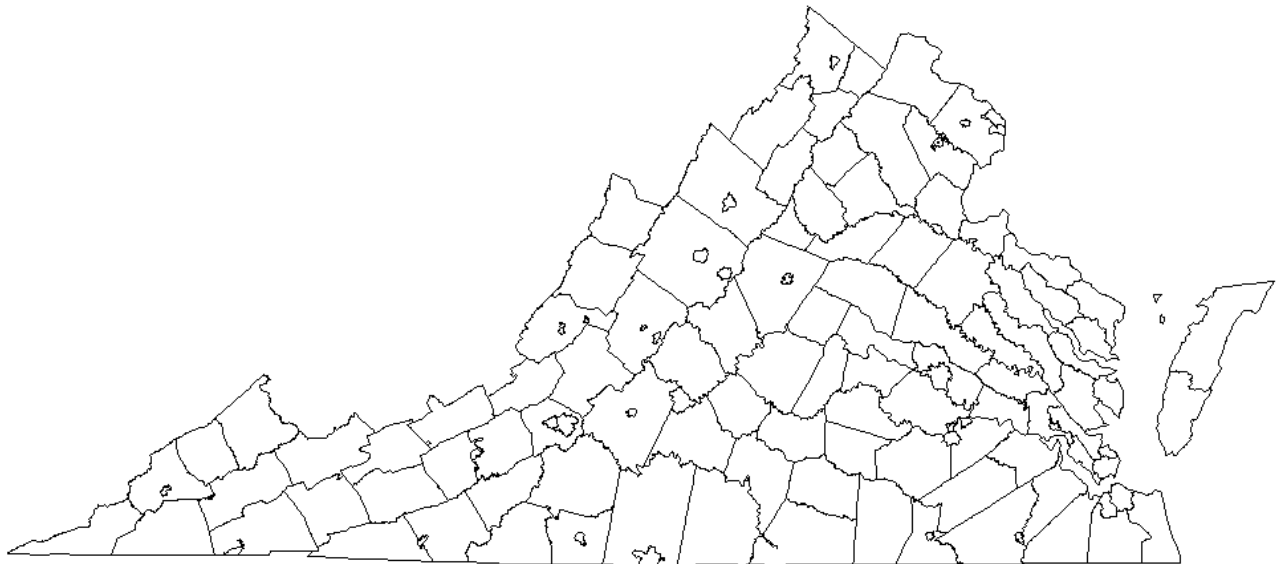


Office of the Chief Medical Examiner  
March, 2015

# Family and Intimate Partner Homicide

## in Virginia's Cities and Counties: 1999-2013



**Prepared by:**  
Emma Duer, MPH  
Program Coordinator  
Family and Intimate Partner Homicide Review & Surveillance

**VDH** VIRGINIA  
DEPARTMENT  
OF HEALTH  
*Protecting You and Your Environment*  
[www.vdh.virginia.gov](http://www.vdh.virginia.gov)

Suggested Citation: Virginia Office of the Chief Medical Examiner. (2015). *Family and Intimate Partner Homicide in Virginia's Cities and Counties: 1999-2013*. Richmond, VA: Virginia Department of Health. Retrieved [insert date of retrieval here] from [www.vdh.virginia.gov/medExam/fipvhs-reports-publications.htm](http://www.vdh.virginia.gov/medExam/fipvhs-reports-publications.htm)



For additional information on the Family and Intimate Partner Homicide Surveillance Project contact:  
Emma Duer, MPH

Family and Intimate Partner Homicide Review and Surveillance Coordinator

Virginia Department of Health  
Office of the Chief Medical Examiner  
737 North 5th Street, Suite 301  
Richmond, VA 23219

[Emma.Duer@vdh.virginia.gov](mailto:Emma.Duer@vdh.virginia.gov)

Telephone: (804) 205-3858

Fax: (804) 786-1877

This report is available online at:

<http://www.vdh.virginia.gov/medExam/fipvhs-reports-publications.htm>

## Table of Contents

Index of Tables and Figures .....	1
Letter from the Chief Medical Examiner .....	2
Introduction .....	3
Family and Intimate Partner Homicide Terms .....	6
Family and Intimate Partner Homicide .....	7
Intimate Partner Related Homicide .....	10
Caretaker Homicide .....	12
Family Related Homicide .....	14
Child Victims of Fatal Domestic Violence .....	16
Child Homicide by Caretaker .....	17
Additional Findings:	
Race and Ethnicity .....	19
Fatal Agency .....	20
Homicide-Suicide .....	21
Appendices:	
A. <i>Family and Intimate Partner Homicide by Locality, 1999-2013</i> .....	22
B. <i>Intimate Partner Homicide by Locality, 1999-2013</i> .....	31
C. <i>Intimate Partner Associated Homicide by Locality, 1999-2013</i> .....	40
D. <i>Child Homicide by Caretaker by Locality, 1999-2013</i> .....	49
E. <i>Adult Homicide by Caretaker by Locality, 1999-2013</i> .....	58
F. <i>Other Family Homicide by Locality, 1999-2013</i> .....	67
G. <i>Family Associated Homicide by Locality, 1999-2013</i> .....	76
H. <i>Map of Virginia's Independent Cities and Counties</i> .....	85
Glossary .....	86

## Index of Tables and Figures

Tables	Page
<i>Table 1. Estimated Number of Residents by Year in Virginia and 15-Year Total: 1999-2013</i>	4
<i>Table 2. Number, Percentage, and Rate of FIPH for Ten Most Frequent Localities in Virginia (N=2,037): 1999-2013</i>	8
<i>Table 3. Number, Percentage, and Rate of FIPH for Ten Highest Rates by Locality in Virginia (N=2,037): 1999-2013</i>	8
<i>Table 4. Number, Percentage, and Rate of FIPH by Metropolitan Statistical Area in Virginia (N=2,037): 1999-2013</i>	9
<i>Table 5. Number, Percentage, and Rate of IPRH by Case Type in Virginia (N=1,364): 1999-2013</i>	10
<i>Table 6. Number, Percentage, and Rate of IPRH for Five Most Frequent Localities in Virginia (N=1,364): 1999-2013</i>	11
<i>Table 7. Number, Percentage, and Rate of IPRH for Five Highest Rates by Locality in Virginia (N=1,364): 1999-2013</i>	11
<i>Table 8. Number, Percentage, and Rate of CH by Case Type in Virginia (N=318): 1999-2013</i>	12
<i>Table 9. Number, Percentage, and Rate of CH for Five Most Frequent Localities in Virginia (N=318): 1999-2013</i>	13
<i>Table 10. Number, Percentage, and Rate of CH for Five Highest Rates by Locality in Virginia (N=318): 1999-2013</i>	13
<i>Table 11. Number, Percentage, and Rate of FRH by Case Type in Virginia (N=355): 1999-2013</i>	14
<i>Table 12. Number, Percentage, and Rate of FRH for Five Most Frequent Localities in Virginia (N=355): 1999-2013</i>	15
<i>Table 13. Number, Percentage, and Rate of FRH for Five Highest Rates by Locality in Virginia (N=355): 1999-2013</i>	15
<i>Table 14. Number and Percentage of Child Victims of FIPH by Age Group for Five Most Common Localities in Virginia (N=387): 1999-2013</i>	16
<i>Table 15. Number, Percentage, and Rate of CHC by Five Most Frequent Localities in Virginia (N=304): 1999-2013</i>	18
<i>Table 16. Number, Percentage, and Rate of CHC for Five Highest Rates by Locality in Virginia (N=304): 1999-2013</i>	18
<i>Table 17. Number, Percentage, and Rate of FIPH by Race and Ethnicity for Ten Most Common Localities in Virginia (N=2,037): 1999-2013</i>	19
<i>Table 18. Number and Rate of Family and Intimate Partner Homicide by Locality (N=2,037): 1999-2013</i>	22
<i>Table 19. Number and Rate of Intimate Partner Homicide by Locality (N=900): 1999-2013</i>	31
<i>Table 20. Number and Rate of Intimate Partner Associated Homicide by Locality (N=464): 1999-2013</i>	40
<i>Table 21. Number and Rate of Child Homicide by Caretaker by Locality (N=304): 1999-2013</i>	49
<i>Table 22. Number and Rate of Adult Homicide by Caretaker by Locality (N=14): 1999-2013</i>	58
<i>Table 23. Number and Rate of Other Family Homicide by Locality (N=320): 1999-2013</i>	67
<i>Table 24. Number and Rate of Family Associated Homicide by Locality (N=35): 1999-2013</i>	76
Figures	Page
<i>Figure 1. Number of All Homicides and FIPH, and Percent FIPH by Year in Virginia (N=6,225): 1999-2013</i>	7
<i>Figure 2. Rate of FIPH by Locality in Virginia (N=2,037): 1999-2013</i>	8
<i>Figure 3. Number and Rate of FIPH by Metropolitan Statistical Area in Virginia (N=2,037): 1999-2013</i>	9
<i>Figure 4. Number of IPRH, and Percent IPRH of All Homicides by Year in Virginia (N=6,255): 1999-2013</i>	10
<i>Figure 5. Rate of IPRH by Locality in Virginia (N=1,364): 1999-2013</i>	11
<i>Figure 6. Number of CH, and Percent CH of All Homicides by Year in Virginia (N=6,225): 1999-2013</i>	12
<i>Figure 7. Rate of CH by Locality in Virginia (N=318): 1999-2013</i>	13
<i>Figure 8. Number of FRH, and Percent FRH of All Homicides by Year in Virginia (N=6,255): 1999-2013</i>	14
<i>Figure 9. Rate of FRH by Locality in Virginia (N=355): 1999-2013</i>	15
<i>Figure 10. Number of All Homicides and CHC, and Percent CHC of All Homicides by Year in Virginia (N=6,255): 1999-2013</i>	17
<i>Figure 11. Rate of CHC by Locality in Virginia (N=304): 1999-2013</i>	18
<i>Figure 12. Number of FIPH Victims by Fatal Agent and Percentage of Firearm Deaths for Localities with 20 or More FIPH in Virginia (N=2,037): 1999-2013</i>	20
<i>Figure 13. Number of FIPH Victims, and Number and Percentage of Homicide-Suicide Events by Five Most Common Localities for Homicide-Suicides in Virginia (N=2,037): 1999-2013</i>	21
<i>Figure 14. Map of Virginia's Independent Cities and Counties</i>	85

## Letter from the Chief Medical Examiner

With the close of the fifteenth year of data collection by the Family and Intimate Partner Homicide Surveillance (FIPS) Project in 2014, a review of this span of Virginia's history with regards to domestic violence related homicides is an opportunity to reflect on the nature of this public health problem.

The pervasiveness of Family and Intimate Partner Homicide (FIPH) in the Commonwealth is clear; 97% of all Virginia localities faced the loss of at least one life to domestic violence since the beginning of surveillance in 1999 (Figure 2). But the problem may also be growing. While the total number of homicides in Virginia has gradually decreased over the past decade, the number attributed to domestic violence each year has remained fairly steady (Figure 1). As a result, the proportion of homicides related to domestic violence has increased as a result, reaching as high as 41% in a recent year.

The data provided in this report offer an overview of how this widespread problem varies by locality. With the rate of death ranging from zero to 8.2 in any one locality during the period of 1999-2013, it is clear that just as the population and character of Virginia localities vary from place to place, so does the impact of FIPH. The characteristics of these deaths differ across localities as well, such as the greater burden of domestic violence homicide on blacks living in Richmond City (p. 19) or the higher proportion of homicide-suicides in Chesterfield County (p. 21).

The uneven distribution of fatal family and intimate partner violence across localities in Virginia raises an important question: What factors unique to each Virginia community may account for such differences? Research has historically focused on individual-level risk factors and interpersonal events as precipitators for domestic violence. But differences such as those between urban and rural communities may shed some light on the findings included in this report. Examining variations in local and regional infrastructures, socioeconomic factors, and culture a few, may help us to better understand and respond to domestic violence in order to reduce its impact on Virginia's communities.

It is my hope that providing extensive look-up tables detailing the number and rates of domestic violence by locality during the fifteen-year surveillance period (Appendices A-G) will support local and regional stakeholders as they examine their own communities for a better understanding of risk and protective factors unique to that locality or region. May this information bolster the many extraordinary collaborative efforts already underway to address domestic violence in Virginia, and inspire new awareness and innovative prevention approaches.



William T. Gormley, MD, PhD  
Virginia Chief Medical Examiner

## Introduction

### *About the Family and Intimate Partner Homicide Surveillance Project*

Family and Intimate Partner Homicide (FIPH) occurs at a statewide average annual rate of 1.8 in Virginia, resulting in the death of 204 people on average each year across the Commonwealth (p. 7). In 1999, the Virginia General Assembly enacted Virginia Code §32.1-283.3 directing the Chief Medical Examiner to provide ongoing surveillance of these fatal family violence occurrences and to promulgate an annual report based on accumulated data. The resulting Family and Intimate Partner Homicide Surveillance (FIPS) Project is a public health effort to understand the scope of fatal domestic violence in Virginia. It provides a standardized method for monitoring and reviewing all domestic violence related homicides in the state.

The project is coordinated at the Virginia Department of Health in the Office of the Chief Medical Examiner (OCME). Cases are identified by newspaper surveillance and through OCME records. Deaths included for surveillance are those ruled by the OCME to be a homicide after a medico-legal death investigation. Since victims are identified by news articles and OCME records, numbers may differ from other data reported by law enforcement agencies and the Virginia Division of Health Statistics. Information about each homicide is drawn from records created or compiled by the OCME during death investigation, as well as public court records and internet news searches. Data collected are intended to describe the circumstances surrounding the homicide and characteristics of the persons involved, such as demographics and lethality risk factors.

### *About This Report*

This report includes all years of data from the FIPS Project to date, covering the fifteen year time period of 1999-2013. Data include cases where the decedent was fatally injured in Virginia, regardless of where they died. This draws focus to localities where fatal violence is occurring, instead of localities to which a victim might be transported for medical attention before their death. To provide a sense of where fatal domestic violence occurs in Virginia, two types of geographic breakdowns are provided:

- *Metropolitan Statistical Areas (MSAs)* as currently defined by the U.S. Office of Management and Budget<sup>1</sup> highlight geographic areas of relatively high population density. It should be noted that some Virginia MSAs (Winchester, Bristol, Virginia Beach, and Northern Virginia) include localities in bordering states and districts; statistics for these MSAs include injuries and population data for Virginia localities only.
- *City and County* localities are represented throughout this report and in the Appendices, and refer to the locality of injury unless otherwise noted. Two cities were unincorporated during the

---

<sup>1</sup>Executive Office of the President, Office of Management and Budget, *Revised Metropolitan Statistical Areas, Micropolitan Statistical Areas, and Combined Statistical Areas, and Guidance on Uses of the Delineations of These Areas*. OMB Bulletin No. 13-01 released February 28, 2013. Retrieved September 26<sup>th</sup>, 2014 from [http://www.whitehouse.gov/sites/default/files/omb/assets/fedreg\\_2010/06282010\\_metro\\_standards-Complete.pdf](http://www.whitehouse.gov/sites/default/files/omb/assets/fedreg_2010/06282010_metro_standards-Complete.pdf)

## Family and Intimate Partner Homicide in Virginia's Cities and Counties: 1999-2013

study period (Clifton Forge City in 2001 and Bedford City in 2013); these localities are included wherever the number of localities is used (N=135), and numbers and rates are available in Appendices A-G for the years during which they were independent cities. However, these localities do not appear on map figures unless otherwise indicated.

Population data are from the U.S. Census Bureau Annual Estimates for 1999-2013 (Table 1).<sup>2</sup> Where appropriate, tables include numbers, percentages, and rates. Rates are calculated for every 100,000 persons in the population, and in the case of Child Homicide by Caretaker and Adult Homicide by Caretaker are age specific. Rates given for the entire 10-year study period (1999-2013) are average annual rates. Rates based on 20 or fewer cases are statistically unreliable and should be interpreted and used with caution (where indicated, localities with fewer than 20 homicides are excluded from comparison). Where no table or figure is referenced, data are sourced from additional unpublished analyses. Numbers may vary from previous reports, as details about previous years' cases are identified and added to the FIPS Project on an ongoing basis.

*Table 1: Estimated Number of Residents by Year in Virginia and 15-Year Total: 1999-2013*

Year	Population		
	Children	Adults	Total
1999	1,723,125	5,288,075	7,011,200
2000	1,737,357	5,373,982	7,111,339
2001	1,761,515	5,443,413	7,204,928
2002	1,779,408	5,523,323	7,302,731
2003	1,798,767	5,587,579	7,386,346
2004	1,804,900	5,705,360	7,510,260
2005	1,824,568	5,775,899	7,600,467
2006	1,806,847	5,876,871	7,683,718
2007	1,826,179	5,923,424	7,749,603
2008	1,823,201	6,030,830	7,854,031
2009	1,847,182	6,081,597	7,928,779
2010	1,853,677	6,171,874	8,025,551
2011	1,853,546	6,243,058	8,096,604
2012	1,856,737	6,329,137	8,185,874
2013	1,864,535	6,395,870	8,260,405

### *A Note on the Use of Rates*

Throughout this report, descriptions of the data emphasize rates. Rates allow accurate comparisons to be made over time and across different populations. This is particularly useful when comparing localities with large differences in population numbers. For example, Richmond City and Fairfax County

<sup>2</sup> Weldon Cooper Center for Public Service, Demographics Research Group, *Intercensal Estimates for Virginia, Counties, and Cities: 1999-2000, 2000-2010, and 2010-2012*. Retrieved September 4th, 2014 from <http://www.coopercenter.org/demographics/virginia-population-estimates>.

## Family and Intimate Partner Homicide in Virginia's Cities and Counties: 1999-2013

had a similar number of FIP homicides during the study period (151 and 123, respectively; Table 2). However, the population of Fairfax County is five times that of Richmond City. Because there is a large difference in the population base, the rate calculated per 100,000 members of each population also differs by a similar magnitude (5.0 and 0.8, respectively). This comparison reveals that if Richmond City and Fairfax County were similar in size, Richmond City could potentially have six times as many FIP homicides as Fairfax County.



## Family and Intimate Partner Homicide Terms

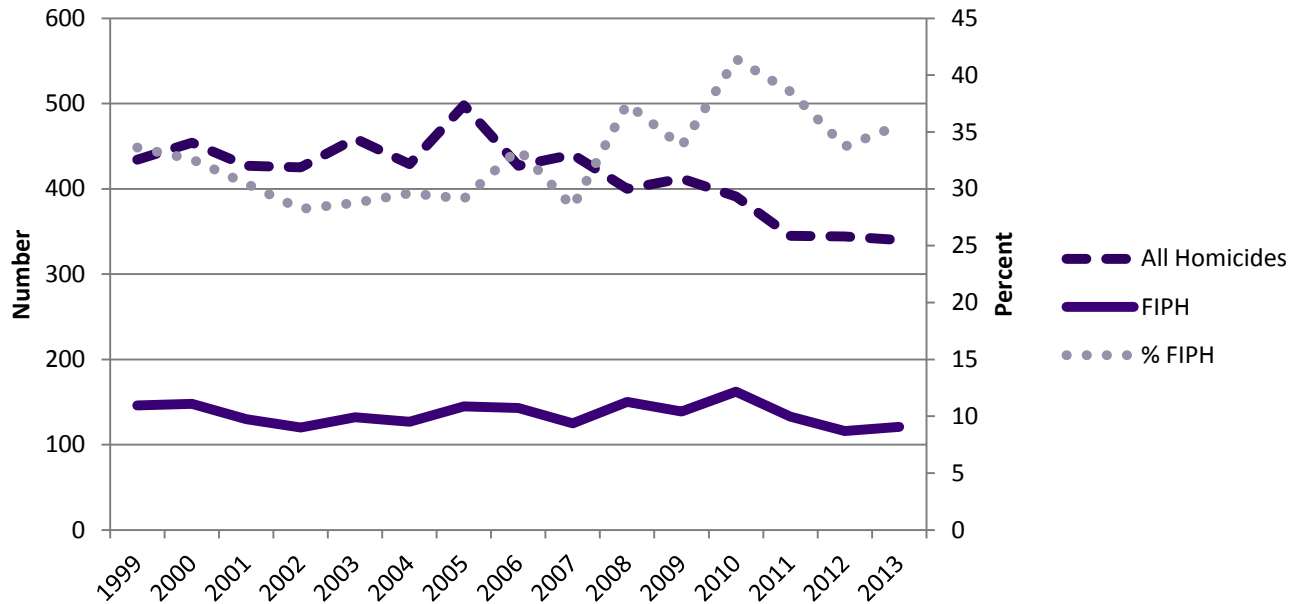
The FIPS Project uses the following six case types to differentiate categories of fatal domestic violence. This report will also refer to three broader categories of homicide case types: Intimate Partner Related Homicide (IPRH), Caretaker Homicide (CH), and Family Related Homicide (FRH).

Category	Case Type	Definition
Intimate Partner Related Homicide (IPRH)	Intimate Partner Homicide (IPH)	A homicide in which a victim was killed by one of the following: spouse or former spouse (married or separated); current or former boyfriend, girlfriend or same-sex partner; two people who ever lived together or had a child in common; or current or former dating partner. This group could include homicides in which only one of the parties had pursued a relationship or perceived a relationship with the other, as in some stalking cases.
	Intimate Partner Associated Homicide (IPAH)	A homicide in which a victim was killed as a result of violence stemming from an intimate partner relationship. Victims could include alleged abusers killed by law enforcement or persons caught in the crossfire of intimate partner violence such as friends, co-workers, neighbors, relatives, new intimate partners, or bystanders.
Caretaker Homicide (CH)	Child Homicide by Caregiver (CHC)	A homicide in which a child under the age of 18 was killed by a caregiver.
	Adult Homicide by Caregiver (AHC)	A homicide in which a dependent adult 18 years or older was killed by a caregiver.
Family Related Homicide (FRH)	Other Family Homicide (OFH)	A homicide in which a victim was killed by an individual related to them biologically or by marriage (e.g. grandparent, [step-]parent, [step-]sibling, cousin, in-law) and which does not meet the criteria for one of the four categories above.
	Family Associated Homicide (FAH)	A homicide in which a victim was killed as a result of violence stemming from a familial relationship. Victims could include persons killed by law enforcement during a familial conflict or persons caught in the crossfire, such as friends, co-workers, neighbors, relatives, or bystanders.

## Family and Intimate Partner Homicide (FIPH)

From 1999-2013 there were 2,037 deaths related to domestic violence in Virginia, accounting for 33% of all homicides (Figure 1). A person died in a family or intimate partner homicide every three days in Virginia during the fifteen-year study period. The average annual rate of FIPH in Virginia during this time was 1.8.

Figure 1. Number of All Homicides and FIPH, and Percent FIPH by Year in Virginia (N=6,225): 1999-2013



### Geographic Highlights

- Virginia localities averaged one death due to family and intimate partner violence per year during the study period, with the average in each locality ranging from zero to roughly 10 per year in Richmond City.
- Nine localities (7%) had a rate of more than 4.0, but the majority of localities (72%) had a rate of less than 1.0 (Figure 2).
- The number of FIPH deaths by locality was highest in three of the most densely populated areas of the state: Richmond City, Norfolk City, and Fairfax County (Table 2).
- The highest rate of FIPH occurred in Emporia City (8.2; Table 3).
- Four localities recorded no domestic violence fatalities during the study period: Amelia County, Bath County, Lexington City, and Radford City. Clifton Forge City recorded no fatalities before being unincorporated in 2001.
- When comparing Metropolitan Statistical Areas (MSAs), Bristol MSA had the highest rate of death from FIPH at 2.7 (Table 4).

Family and Intimate Partner Homicide in Virginia's Cities and Counties: 1999-2013

Figure 2. Rate<sup>3</sup> of FIPH by Locality in Virginia (N=2,037): 1999-2013

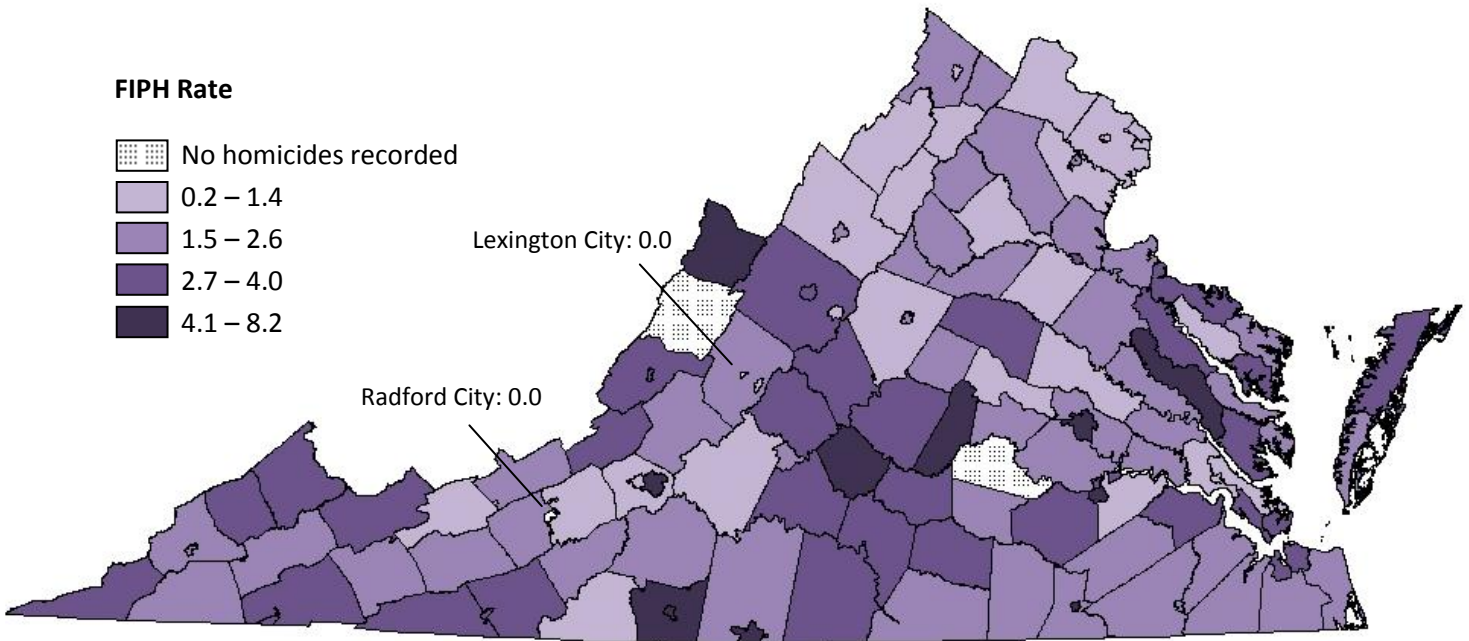


Table 2. Number, Percentage, and Rate of FIPH for Ten Most Frequent Localities in Virginia (N=2,037): 1999-2013

#	Locality	No.	%	Rate
1	Richmond City	151	7.4	5.0
2	Norfolk City	133	6.5	3.7
3	Fairfax County	123	6.0	0.8
4	Henrico County	89	4.4	2.0
5	Virginia Beach City	85	4.2	1.3
6	Newport News City	73	3.6	2.7
	Chesterfield County	73	3.6	1.7
7	Prince William County	66	3.2	1.2
8	Roanoke City	65	3.2	4.5
9	Chesapeake City	55	2.7	1.7
10	Hampton City	50	2.5	2.4

Table 3. Number, Percentage, and Rate of FIPH for Ten Highest Rates by Locality in Virginia (N=2,037): 1999-2013

#	Locality	No.	%	Rate
1	Emporia City	7	0.3	8.2
2	Appomattox County	14	0.7	6.5
3	Highland County	2	0.1	5.5
4	Richmond City	151	7.4	5.0
5	King and Queen County	5	0.2	4.8
6	Henry County	39	1.9	4.7
7	Danville City	31	1.5	4.6
8	Roanoke City	65	3.2	4.5
	Petersburg City	22	1.1	4.5
9	Cumberland County	6	0.3	4.2
10	Martinsville City	9	0.4	4.1

<sup>3</sup> Average annual rates calculated per 100,000.

Figure 3. Number and Rate<sup>4</sup> of FIPH by Metropolitan Statistical Area in Virginia (N=2,037): 1999-2013<sup>5</sup>

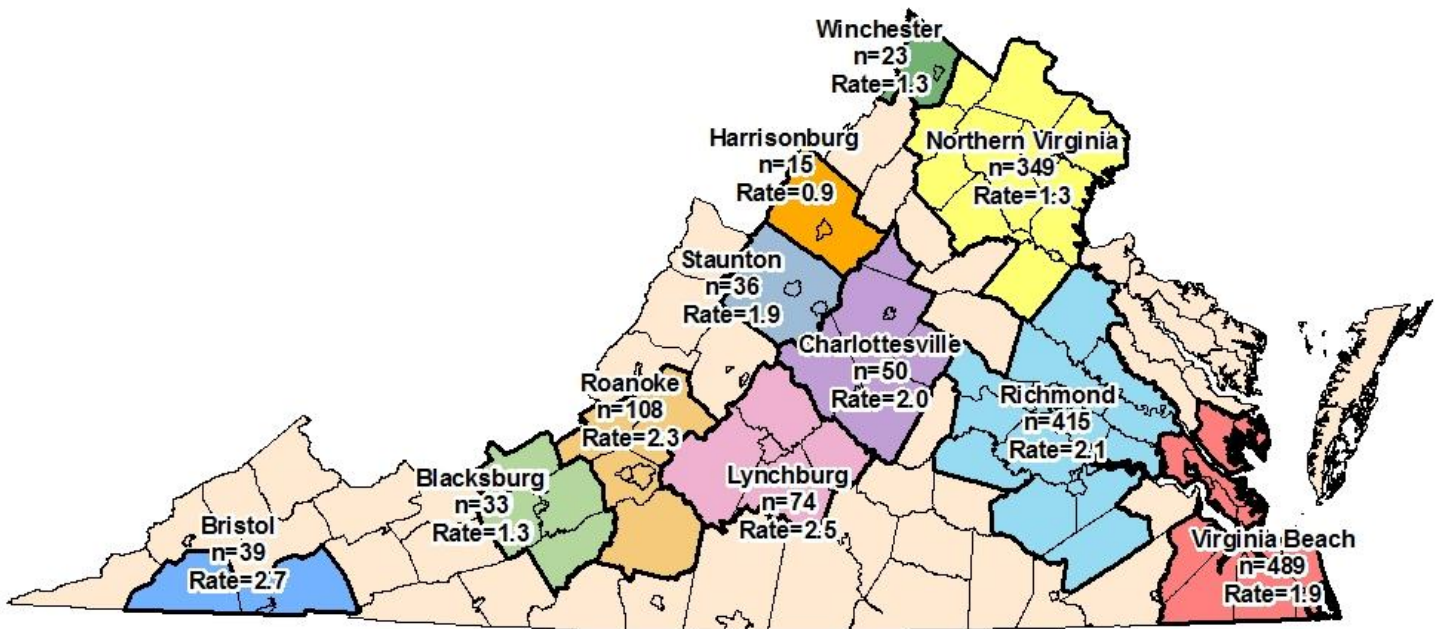


Table 4. Number, Percentage, and Rate of FIPH by Metropolitan Statistical Area in Virginia (N=2,037): 1999-2013

MSA	No.	%	Rate
Bristol	39	1.9	2.7
Lynchburg	74	3.6	2.5
Roanoke	108	5.3	2.3
Richmond	415	20.4	2.1
Charlottesville	50	2.5	2.0
Virginia Beach	489	24	1.9
Staunton	36	1.8	1.9
Northern Virginia	349	17.1	1.3
Blacksburg	33	1.6	1.3
Winchester	23	1.1	1.3
Harrisonburg	15	0.7	0.9

<sup>4</sup> Average annual rates calculated per 100,000.

<sup>5</sup> Unshaded localities are not part of an MSA.

### Intimate Partner Related Homicide (IPRH)

When conflicts in an intimate partner relationship lead to fatal violence, it is not always the intimate partner who dies. Friends, family, bystanders, law enforcement officers, and new or former intimate partners can all be killed in the crossfire—or can themselves become a target of the violence. To understand the full impact of fatal intimate partner violence, all cases where the violence stemmed from an intimate partner relationship are considered together in this report as Intimate Partner Related Homicide (IPRH). This category combines Intimate Partner Homicide and Intimate Partner Associated Homicide (see page 5 and the Glossary for further definitions).

Intimate Partner Related Homicide accounted for 1,364 (67%) of FIPH and 22% of all homicide in Virginia from 1999-2013 (Figure 4). Death from IPRH occurred at a rate of 1.2 across Virginia during the study period (Table 5).

Figure 4. Number of IPRH, and Percent IPRH of All Homicides by Year in Virginia (N=6,225): 1999-2013

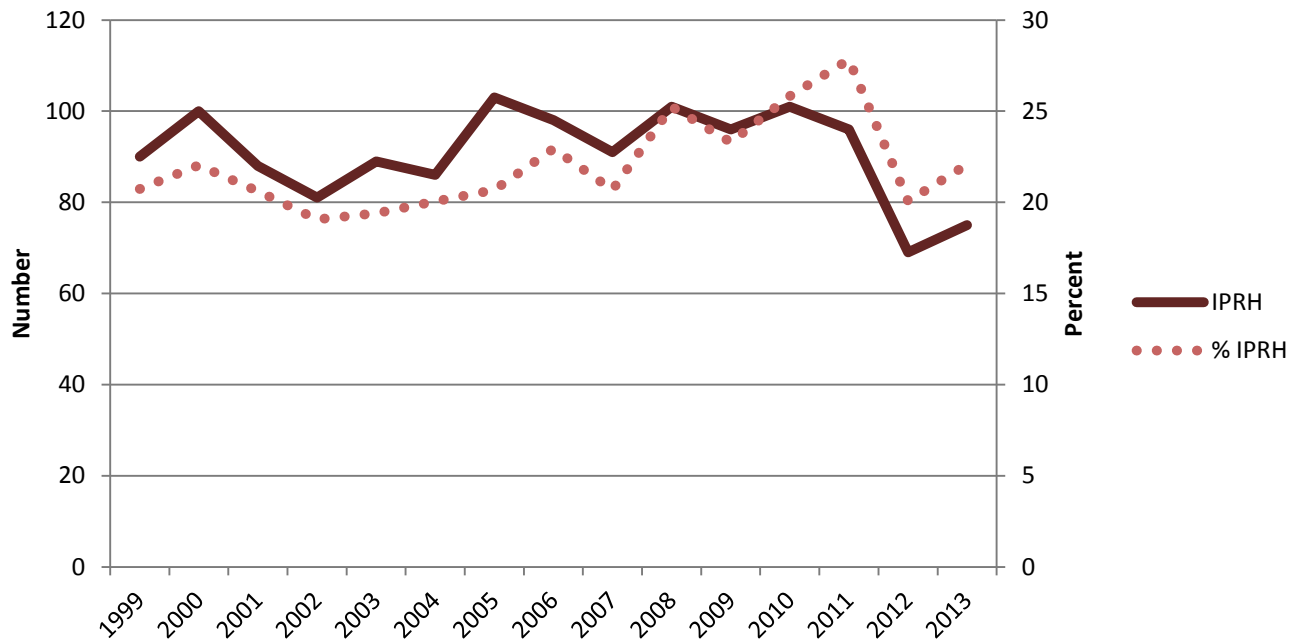


Table 5. Number, Percentage, and Rate<sup>6</sup> of IPRH by Case Type in Virginia (N=1,364): 1999-2013

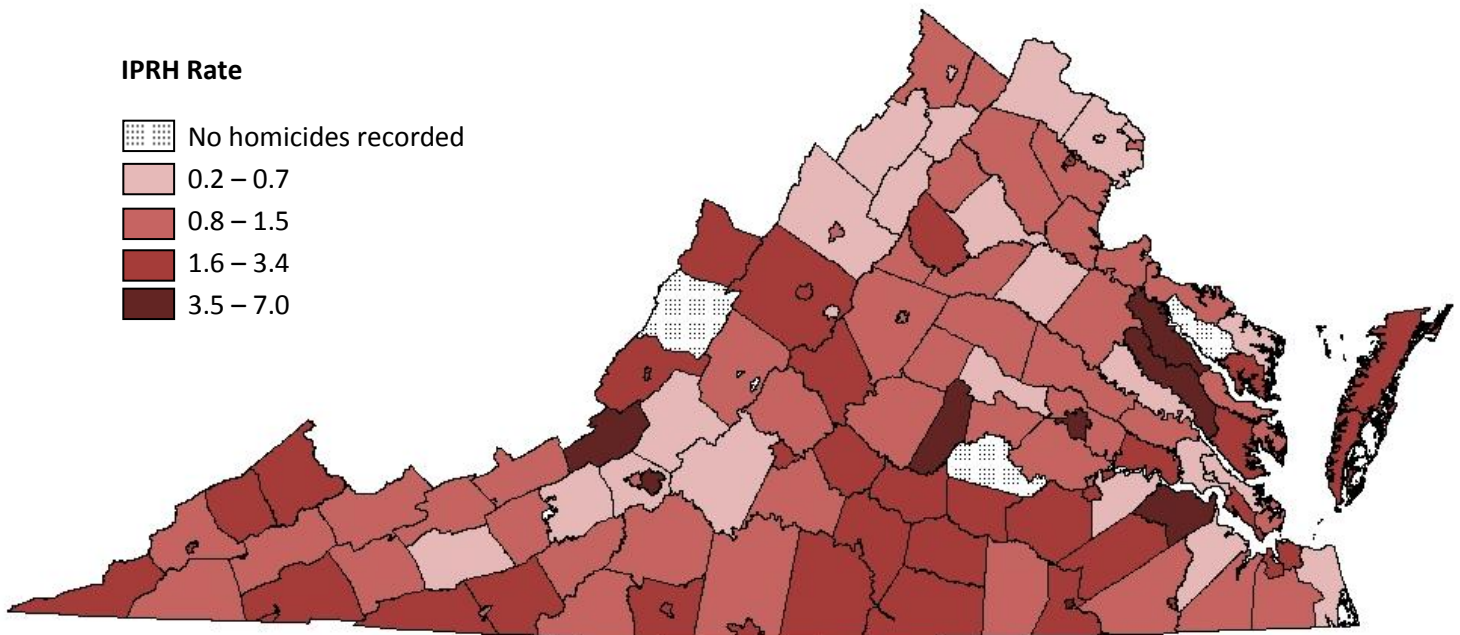
Case Type	No.	%	Rate
Intimate Partner Homicide	900	66.0	0.8
Intimate Partner Associated Homicide	464	34.0	0.4
Intimate Partner Related Homicide	1,364	100.0	1.2

<sup>6</sup> Average annual rates calculated per 100,000.

*Geographic Highlights*

- The highest number of IPRH deaths occurred in Richmond City (108; Table 6), but the locality with the highest rate of death by IPRH was Emporia City with a rate of 7.0 (Table 7).
- On average, there were 91 IPRH victims per year across Virginia, with the number per locality ranging from zero to seven in Richmond City.

Figure 5. Rate<sup>7</sup> of IPRH by Locality in Virginia (N=1,364): 1999-2013



**IPRH Rate**






-  No homicides recorded
-  0.2 – 0.7
-  0.8 – 1.5
-  1.6 – 3.4
-  3.5 – 7.0

Table 6. Number, Percentage, and Rate of IPRH for Five Most Frequent Localities in Virginia (N=1,364): 1999-2013

#	Locality	No.	%	Rate
1	Richmond City	108	7.9	3.6
2	Norfolk City	80	5.9	2.2
3	Fairfax County	74	5.4	0.5
4	Henrico County	55	4.0	1.3
	Chesterfield County	55	4.0	1.2
5	Roanoke City	50	3.7	3.5
	Newport News City	50	3.7	1.8

Table 7. Number, Percentage, and Rate of IPRH for Five Highest Rates by Locality in Virginia (N=1,364): 1999-2013

#	Locality	No.	%	Rate
1	Emporia City	6	0.4	7.0
2	Craig County	3	0.2	3.9
	Surry County	4	0.3	3.9
3	King and Queen County	4	0.3	3.8
	Essex County	6	0.4	3.8
4	Richmond City	108	7.9	3.6
5	Cumberland County	5	0.4	3.5
	Roanoke City	50	3.7	3.5

<sup>7</sup> Average annual rates calculated per 100,000.

### Caretaker Homicide (CH)

Children and disabled or elderly adults are some of Virginia's most vulnerable citizens. To better understand how and why these groups are affected by FIPH, all homicides involving a caregiver relationship are considered together in this report as Caretaker Homicide (CH). Caretaker Homicide combines Child Homicide by Caretaker and Adult Homicide by Caretaker (see p.6 and the Glossary for further definitions). Caretaker Homicide accounted for 318 (16%) of FIPH and 5% of all homicide in Virginia during the study period (Figure 6). FIPH committed by a caretaker occurred at a rate of 0.3 from 1999-2013 (Table 8).

Figure 6. Number of CH, and Percent CH of All Homicides by Year in Virginia (N=6,225): 1999-2013

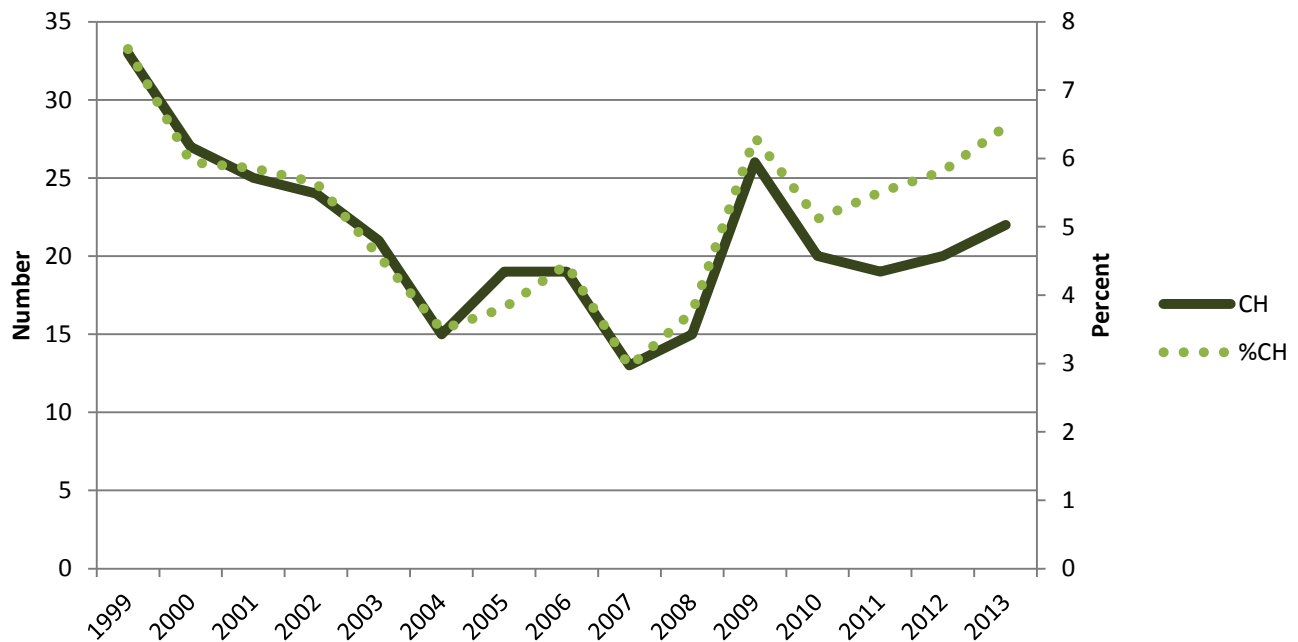


Table 8. Number, Percentage, and Rate<sup>8</sup> of CH by Case Type in Virginia (N=318): 1999-2013

Case Type	No.	%	Rate
Child Homicide by Caretaker	304	95.6	1.1
Adult Homicide by Caretaker	14	4.4	<0.1
Caretaker Homicide (CH)	318	100.0	0.3

#### Geographic Highlights:

- The largest number of CH occurred in Norfolk City (36; Table 9).
- Thirty-seven localities (27%) recorded one CH death during the study period, with 56 (41%) recording zero.
- The average number of CH deaths in Virginia per year was 21, with the average number in a given locality ranging from zero to roughly two per year.

<sup>8</sup> Average annual rates calculated per 100,000. Rates for individual case types (CHC and AHC) are age-specific.

Family and Intimate Partner Homicide in Virginia's Cities and Counties: 1999-2013

- The highest rate of CH occurred in Fredericksburg City, with an overall rate of 1.2 (Table 10).

Figure 7. Rate<sup>9</sup> of CH by Locality in Virginia (N=318): 1999-2013

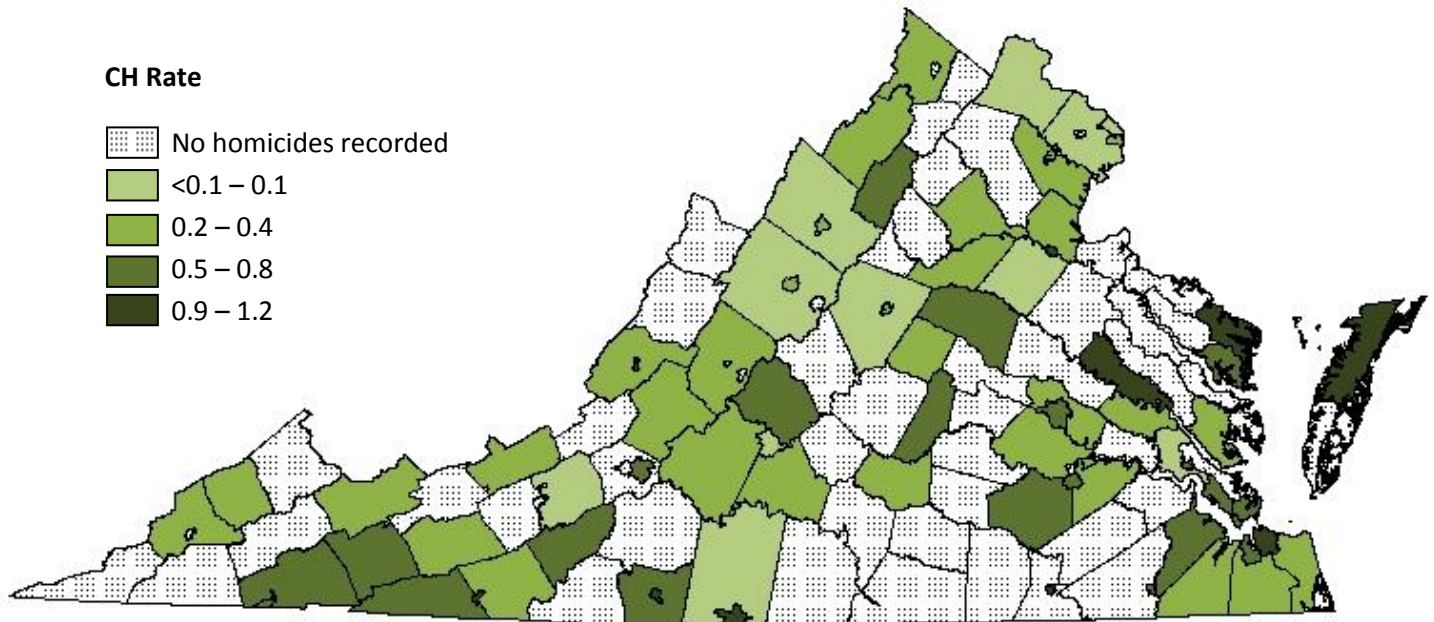


Table 9. Number, Percentage, and Rate of CH for Five Most Frequent Localities in Virginia (N=318): 1999-2013

#	Locality	No.	%	Rate
1	Norfolk City	39	12.3	1.1
2	Virginia Beach City	23	7.2	0.4
	Fairfax County	23	7.2	0.1
3	Richmond City	22	6.9	0.7
4	Newport News City	16	5.0	0.6
	Henrico County	16	5.0	0.4
5	Prince William County	12	3.8	0.2

Table 10. Number, Percentage, and Rate of CH for Five Highest Rates by Locality in Virginia (N=318): 1999-2013

#	Locality	No.	%	Rate
1	Fredericksburg City	4	1.3	1.2
2	Emporia City	1	0.3	1.2
3	Bedford City	1	0.3	1.1
	Covington City	1	0.3	1.1
4	Norfolk City	39	12.3	1.1
5	Northumberland County	2	0.6	1.1

<sup>9</sup> Average annual rates calculated per 100,000.



### Family Related Homicide (FRH)

As with intimate partner violence (p. 10), not every victim of family violence is a family member of the alleged offender. Family Related Homicide (FRH) combines Other Family Homicide and Family Associated Homicide,<sup>10</sup> and accounted for 355 (17%) of FIPH and 6% of all homicide in Virginia. FRH occurred at a rate of 0.3 in the state as a whole from 1999-2013 (Table 11).

Figure 8. Number of FRH, and Percent FRH of All Homicides by Year in Virginia (N=6,225): 1999-2013<sup>11</sup>

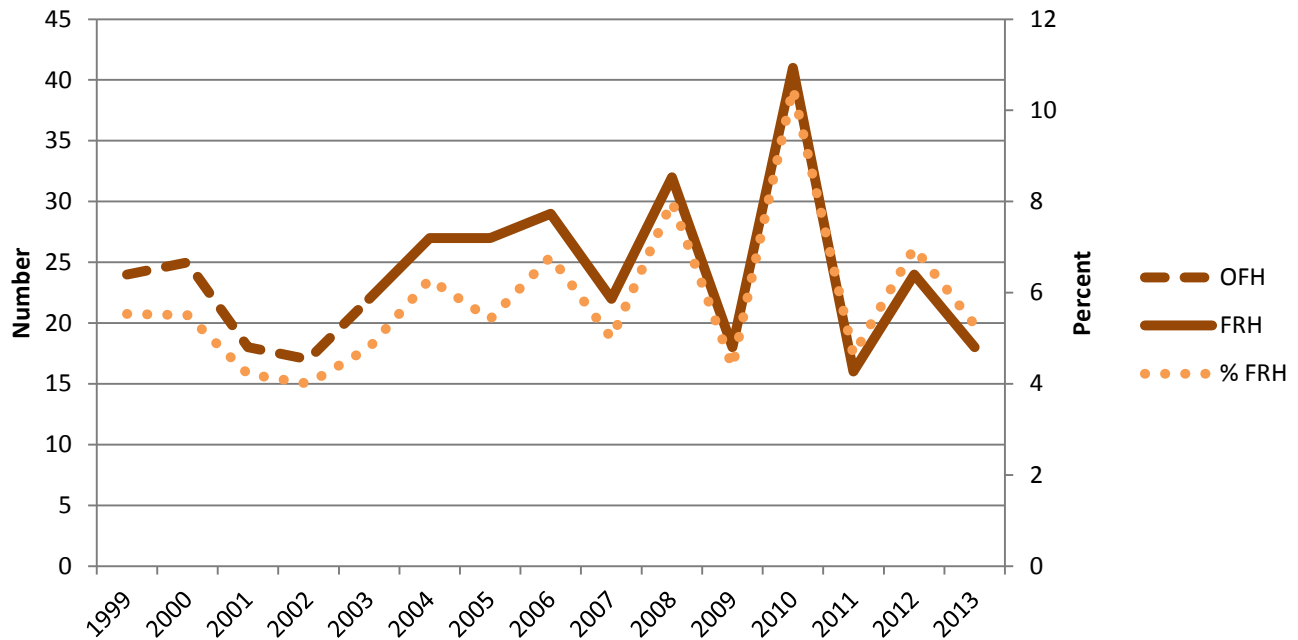


Table 11: Number, Percentage, and Rate<sup>12</sup> of FRH by Case Type in Virginia (N=355): 1999-2013

Case Type	No.	%	Rate
Other Family Homicide	320	90.1	0.3
Family Associated Homicide	35	9.9	<0.1
Family Related Homicide	355	100.0	0.3

### Geographic Highlights

- Fairfax City had the highest number of FRH in the state for the 15-year span, with 26 FRH occurring there (Table 12), but the highest rate of FRH occurred in Appomattox County (7.8; Table 13).

<sup>10</sup> Family Associated Homicide was included in surveillance beginning in 2003. Data under Family Related Homicide for years prior refers to Other Family Homicide only.

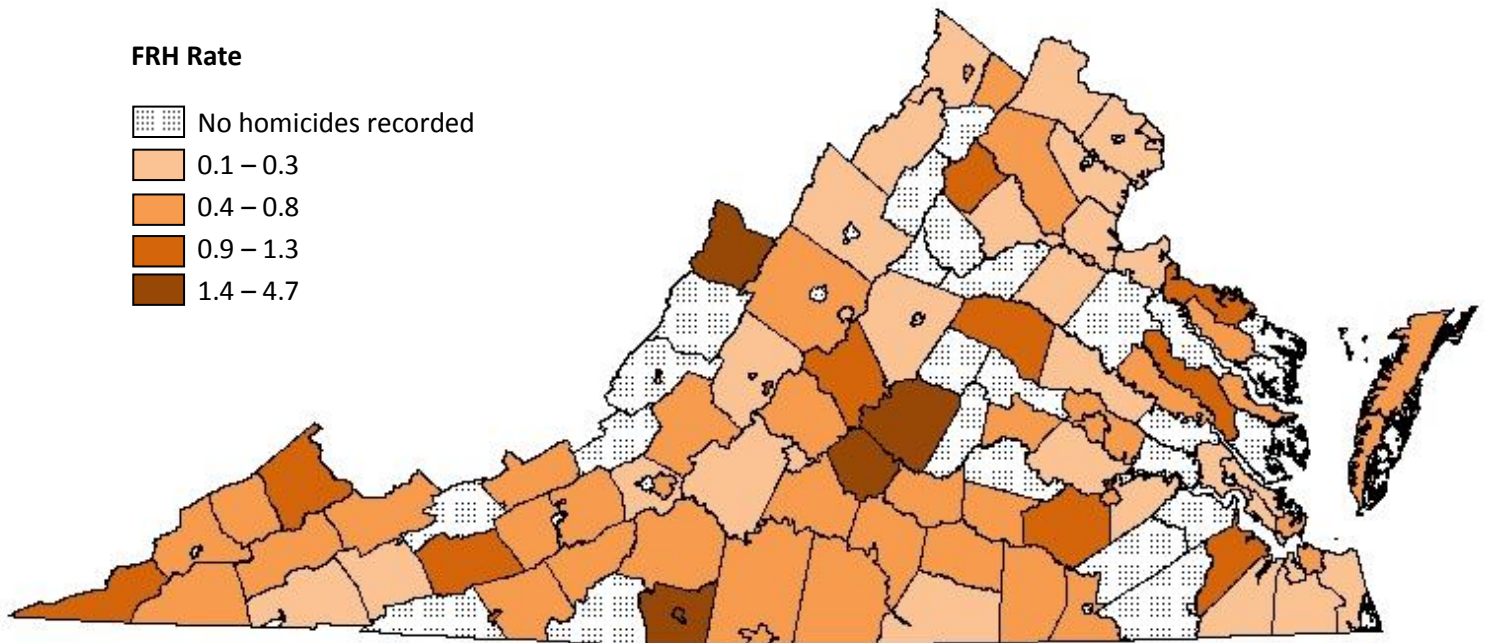
<sup>11</sup> Figure shows Other Family Homicide (OFH) as a dashed line for the years before Family Associated Homicide (FAH) was included in surveillance.

<sup>12</sup> Average annual rates calculated per 100,000.

Family and Intimate Partner Homicide in Virginia's Cities and Counties: 1999-2013

- The state averaged 24 FRH deaths per year, with the average per locality ranging from zero to two.
- All but three localities (Fairfax County, Richmond City, and Henrico County) averaged less than one FRH death per year. Of the remaining localities, 45 (33%) recorded zero FRH deaths during the study period.

Figure 9. Rate<sup>13</sup> of FRH by Locality in Virginia (N=355): 1999-2013



**FRH Rate**

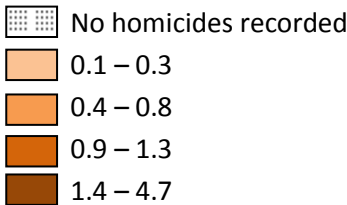


Table 12. Number, Percentage, and Rate of FRH for Five Most Frequent Localities in Virginia (N=355): 1999-2013

#	Locality	No.	%	Rate
1	Fairfax County	26	7.3	0.2
2	Richmond City	21	5.9	0.7
3	Henrico County	18	5.1	0.4
4	Norfolk City	14	3.9	0.4
	Virginia Beach City	14	3.9	0.2
5	Henry County	13	3.7	1.6

Table 13. Number, Percentage, and Rate of FRH for Five Highest Rates by Locality in Virginia (N=355): 1999-2013

#	Locality	No.	%	Rate
1	Appomattox County	10	2.8	4.7
2	Highland County	1	0.3	2.7
3	Colonial Heights City	5	1.4	1.9
4	Buckingham County	4	1.1	1.6
	Henry County	13	3.7	1.6
5	Martinsville City	3	0.8	1.4

<sup>13</sup> Average annual rates calculated per 100,000.

## Child Victims of Fatal Domestic Violence

Infants and children are members of families and households in which fatal family and intimate partner violence occurs, and they often become victims, witnesses, or survivors of these events. In addition to capturing information on children who die from FIPH, the FIPS Project examines other ways children are exposed to fatal domestic violence. These data are informed by current research on childhood trauma indicating that early exposure to domestic violence can have a negative impact on children well into adulthood, even when these children were too young to remember or understand what happened.<sup>14</sup>

### *Family and Intimate Partner Homicide*

From 1999-2013, 387 children lost their lives to domestic violence in Virginia. Accounting for 19% of all FIPH victims, children died from domestic violence at an overall rate of 1.4<sup>15</sup> during the study period. The highest number of child deaths (39) occurred in Norfolk City, where 29% of such deaths occurred (Table 14). In Norfolk City, the majority of child victims were infants less than one year of age (51%), with nearly double the number of infants dying in that locality (20) than the next most frequent location of Fairfax County (12).

*Table 14. Number and Percentage of Child Victims of FIPH by Age Group for Five Most Common Localities in Virginia (N=387): 1999-2013*

#	Locality	Infants Aged <1 (n=153)		Children Aged 1-17 (n=234)		All Children		
		No.	%	No.	%	No.	%	Rate
1	Norfolk City	20	13.1	19	8.1	39.0	29.3	4.6
2	Richmond City	8	5.2	19	8.1	27.0	17.9	4.2
3	Fairfax County	12	7.8	14	6.0	26.0	21.1	0.7
4	Virginia Beach City	8	5.2	16	6.8	24.0	28.2	1.4
5	Newport News City	8	5.2	11	4.7	19.0	26.0	2.6
	Henrico County	6	3.9	13	5.6	19.0	21.3	1.8

### Children as Survivors of Fatal Domestic Violence

Victims of FIPH in Virginia died in 1,786 separate fatal events. In 19% (332) of fatal domestic violence incidents, one or more children were exposed<sup>16</sup> to the violence but survived the event, totaling 543 child witnesses. The most frequent known level of exposure occurred in 9.6% (172) of child witnesses, who saw the fatal injury inflicted. Forty-one (2%) children were considered surviving victims of the attack, having themselves been assaulted or threatened during the event. The majority of these children were under the age of 15 (87%).

<sup>14</sup> U.S. Department of Health and Human Services; *Children and Domestic Violence: How Does Domestic Violence Affect Children?* Fact Sheet Series released April, 2013. Retrieved March 3<sup>rd</sup>, 2015 from <http://www.nctsn.org/trauma-types/domestic-violence>

<sup>15</sup> Average annual rates calculated per 100,000.

<sup>16</sup> Exposure includes any child who was on the premise or within sight or earshot of the fatal assault, or who later discovered or saw the dead or injured victim.

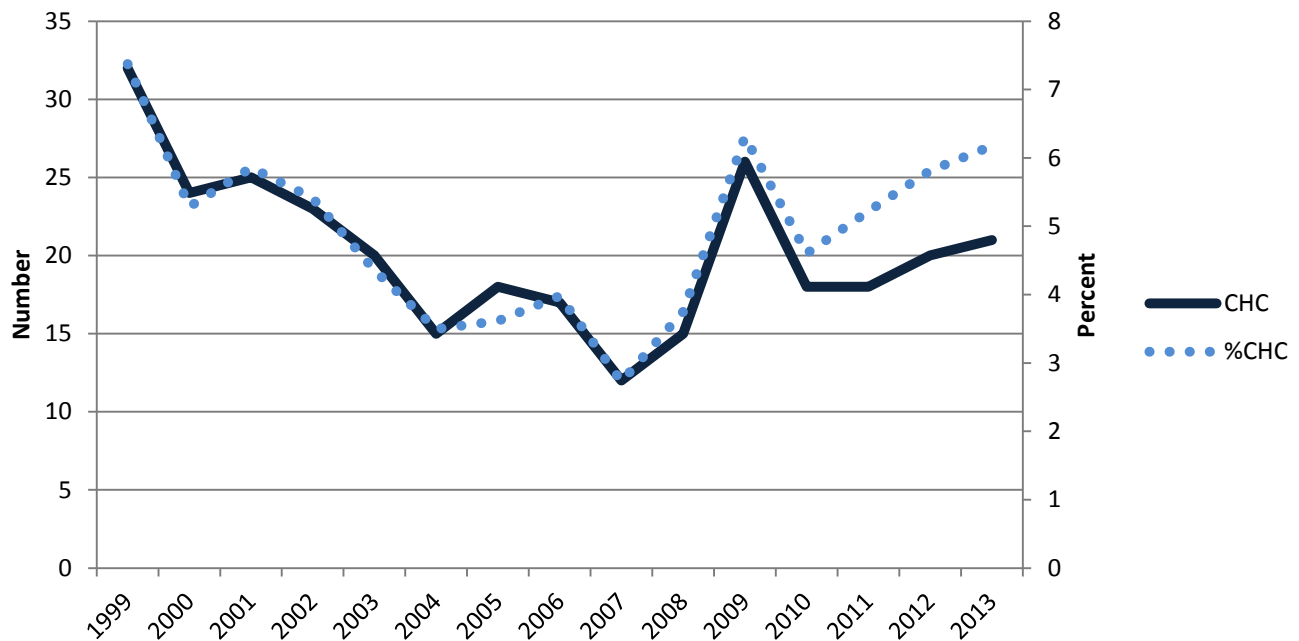
## Family and Intimate Partner Homicide in Virginia's Cities and Counties: 1999-2013

Among FIPH events, 850 involved Intimate Partner Related Homicide (IPRH). Children of the intimate partners involved in these cases represent another category of surviving victims, particularly where a child's parent was killed or incarcerated as a result of the homicide. In 15% (131) of IPRH cases, the intimate partners involved had one or more minor children in common, totaling at least 213 children. IPRH also may have impacted children of one or both intimate partners from other relationships, totaling an additional 189 children impacted by the homicide.

### *Child Homicide by Caretaker (CHC)*

The majority of children (78%) who died as a result of FIPH were killed by a caretaker (Child Homicide by Caretaker [CHC]) in a fatal event that did not involve an intimate partner.<sup>17</sup> Child Homicide by Caretaker accounted for 304 FIPH deaths during the study period, comprising 15% of FIPH and 5% of all homicide (Figure 14). CHC occurred at a rate of 1.1<sup>18</sup> in Virginia during the study period (Table 8).

*Figure 10. Number of All Homicides and CHC, and Percent CHC of All Homicides by Year in Virginia (6,225): 1999-2013*



### *Geographic Highlights*

- The state averaged 20 CHC deaths per year of the study period, with the yearly average per locality ranging from zero to more than two.

<sup>17</sup> Child deaths that occur in connection to an intimate partner homicide (such as when a parent kills the other parent and the child[ren] in the same event) are categorized as intimate partner associated homicides.

<sup>18</sup> Average annual rates calculated per 100,000.

Family and Intimate Partner Homicide in Virginia's Cities and Counties: 1999-2013

- While Norfolk City had the highest number of CHC (36; Table 15), Northumberland County had the highest rate of 6.1 (Table 16).

Figure 11. Rate<sup>19</sup> of CHC by Locality in Virginia (N=304): 1999-2013

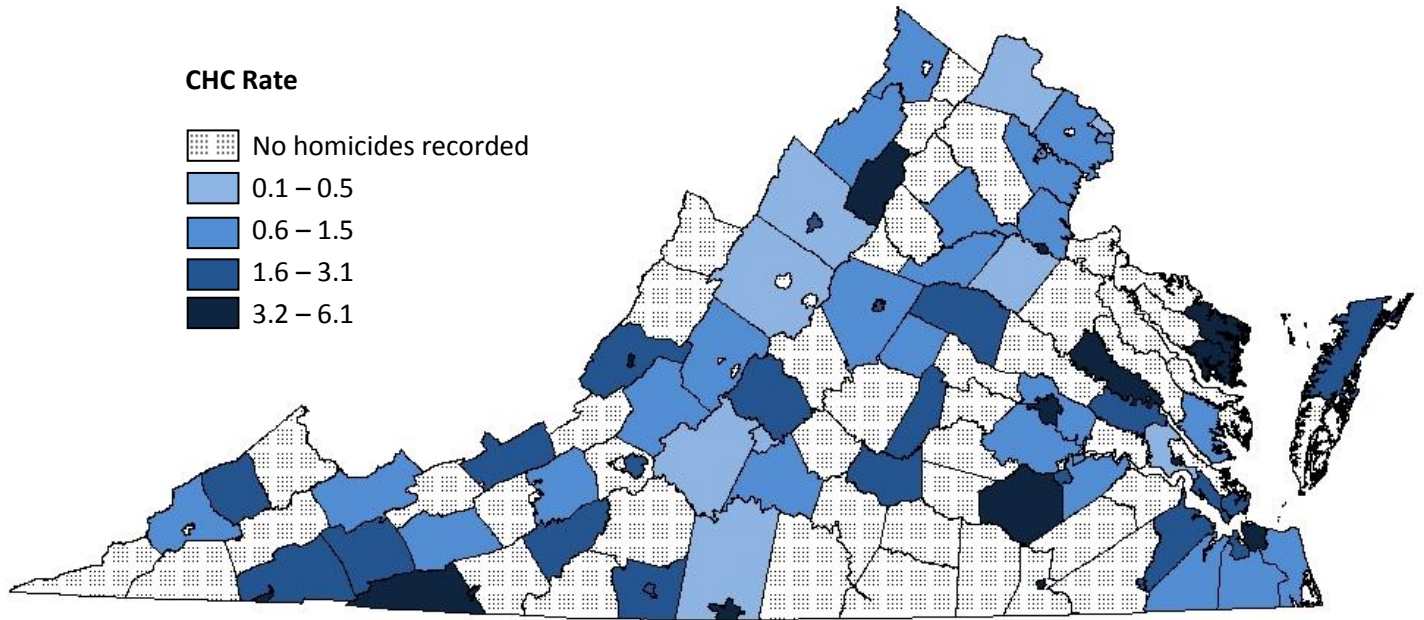


Table 15. Number, Percentage, and Rate of CHC by Five Most Frequent Localities in Virginia (N=304): 1999-2013

#	Locality	No.	%	Rate
1	Norfolk City	36	11.8	4.3
2	Virginia Beach City	23	7.6	1.4
	Fairfax County	23	7.6	0.6
3	Richmond City	22	7.2	3.4
4	Newport News City	16	5.3	2.2
	Henrico County	16	5.3	1.5
5	Prince William County	11	3.6	0.7

Table 16. Number, Percentage, and Rate of CHC for Five Highest Rates by Locality In Virginia (N=304): 1999-2013

#	Locality	No.	%	Rate
1	Northumberland County	2	0.7	6.1
2	Fredericksburg City	4	1.3	5.9
3	Covington City	1	0.3	5.1
	Bedford City	1	0.3	5.1
4	Williamsburg City	1	0.3	4.8
5	Emporia City	1	0.3	4.7

<sup>19</sup> Average annual rates calculated per 100,000.

## Additional Findings

### Race and Ethnicity

While more whites (50%) died from FIPH than any other racial or ethnic group, blacks died at much higher rates across Virginia. A comparison of rates by race reveals the magnitude of this disparity. Whereas blacks made up 20% of the population in Virginia from 1999-2013, they accounted for 44% of FIPH victims. During the 15-year study period, blacks died from FIPH at a rate of 3.8—more than three times the rate among whites (1.2; Table 17).

*Table 17. Number, Percentage, and Rate<sup>20</sup> of FIPH by Race and Ethnicity for Ten Most Common Localities in Virginia (N=2,037): 1999-2013<sup>21</sup>*

Locality	White			Black			Other			Hispanic		
	No.	%	Rate	No.	%	Rate	No.	%	Rate	No.	%	Rate
Richmond City	27	17.9	2.1	122	80.8	7.4	1	0.7	1.3	2	0.7	1.5
Norfolk City	27	20.3	1.5	101	75.9	6.3	2	1.5	1.3	5	1.5	2.8
Fairfax County	57	46.3	0.5	26	21.1	1.7	23	18.7	0.9	28	13.8	1.3
Henrico County	38	42.7	1.3	46	51.7	3.8	2	2.2	0.8	4	3.4	2.6
Virginia Beach City	47	55.3	1.0	30	35.3	2.2	4	4.7	0.9	7	3.5	1.9
Chesterfield County	35	47.9	1.1	29	39.7	3.1	6	8.2	3.7	6	4.1	2.6
Newport News City	24	32.9	1.6	46	63.0	4.0	1	1.4	1.0	3	2.7	2.0
Prince William County	29	43.9	0.8	23	34.8	2.1	2	3.0	0.5	19	16.7	2.1
Roanoke City	23	35.4	2.3	40	61.5	9.9	0	0.0	0.0	4	3.1	9.2
Chesapeake City	29	52.7	1.3	26	47.3	2.6	0	0.0	0.0	1	0.0	1.0
<b>All Localities</b>	<b>1,013</b>	<b>49.7</b>	<b>1.2</b>	<b>888</b>	<b>43.6</b>	<b>3.8</b>	<b>129</b>	<b>6.3</b>	<b>0.9<sup>22</sup></b>	<b>53</b>	<b>2.6</b>	<b>1.8</b>

### Geographic Highlights

- Among the ten most frequent localities of injury, Richmond City had the greatest proportion of victims who were identified as black or other race (82%; Table 17).
- The highest rate among a single racial or ethnic group was seen in Roanoke City, where blacks died at twice the rate of the overall population (4.5) and four times as frequently as whites (2.3).
- Fairfax County had the highest percentage of victims who identified as a race other than black or white ("Other"; 18.7%), but the greatest disparity impacting other races occurred in Chesterfield County where these groups died at twice the rate of the general population (2.2).

<sup>20</sup> Average annual rates calculated per 100,000.

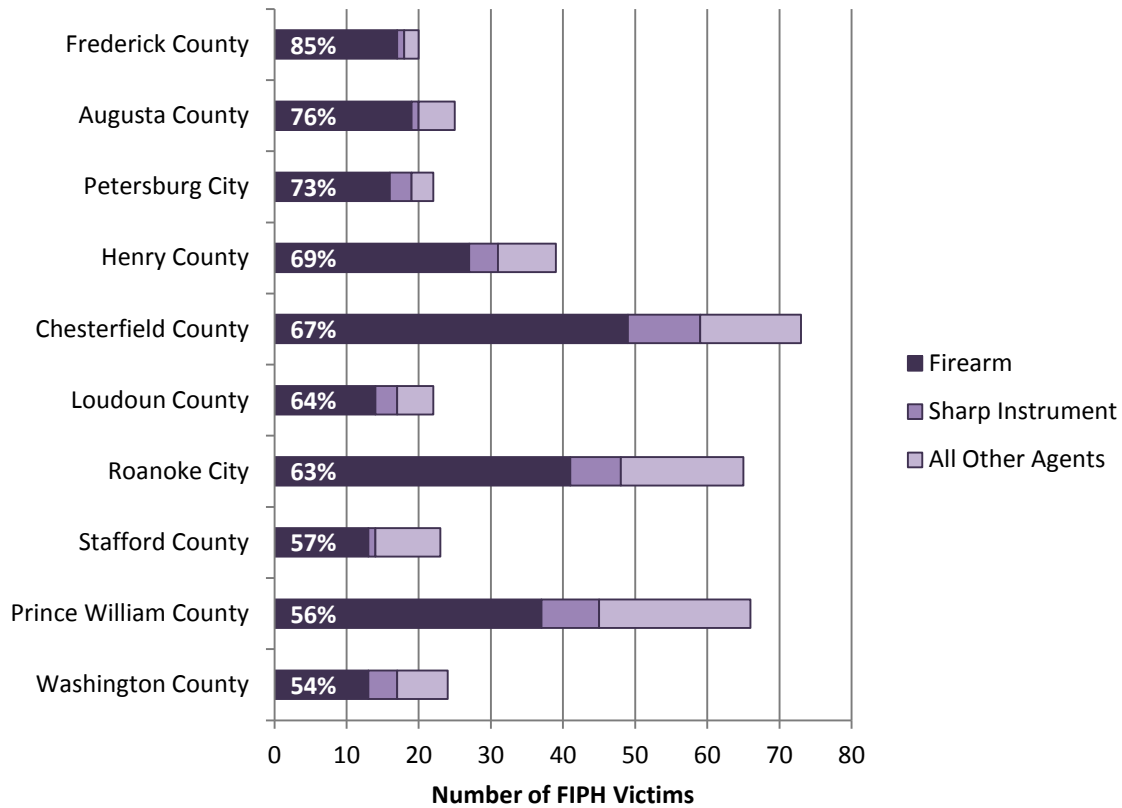
<sup>21</sup> A victim may be identified with more than one race or ethnicity, therefore percentages and rates may not total as expected; one decedent's race/ethnicity was unknown.

<sup>22</sup> Figure estimated based on 2010 U.S. Census Bureau Data.

### Fatal Agency

Across Virginia, firearms continue to be the fatal agent<sup>23</sup> most often involved in FIPH, with 1,129 (55%) of all FIPH deaths recorded during the study period involving a firearm.

Figure 12. Number of FIPH Victims by Fatal Agent and Percentage of Firearm Deaths for Localities with 20 or More FIPH in Virginia (N=2,037): 1999-2013<sup>24</sup>



### Geographic Highlights

- The highest number of firearm deaths occurred in Richmond City (75), with 50% of all FIPH deaths in that locality involving a firearm.
- Among localities with 20 or more FIPH deaths during the study period, the locality with the greatest proportion of cases involving firearms was Frederick County, where 85% (75) of FIPH victims were killed with a firearm (Figure 12).

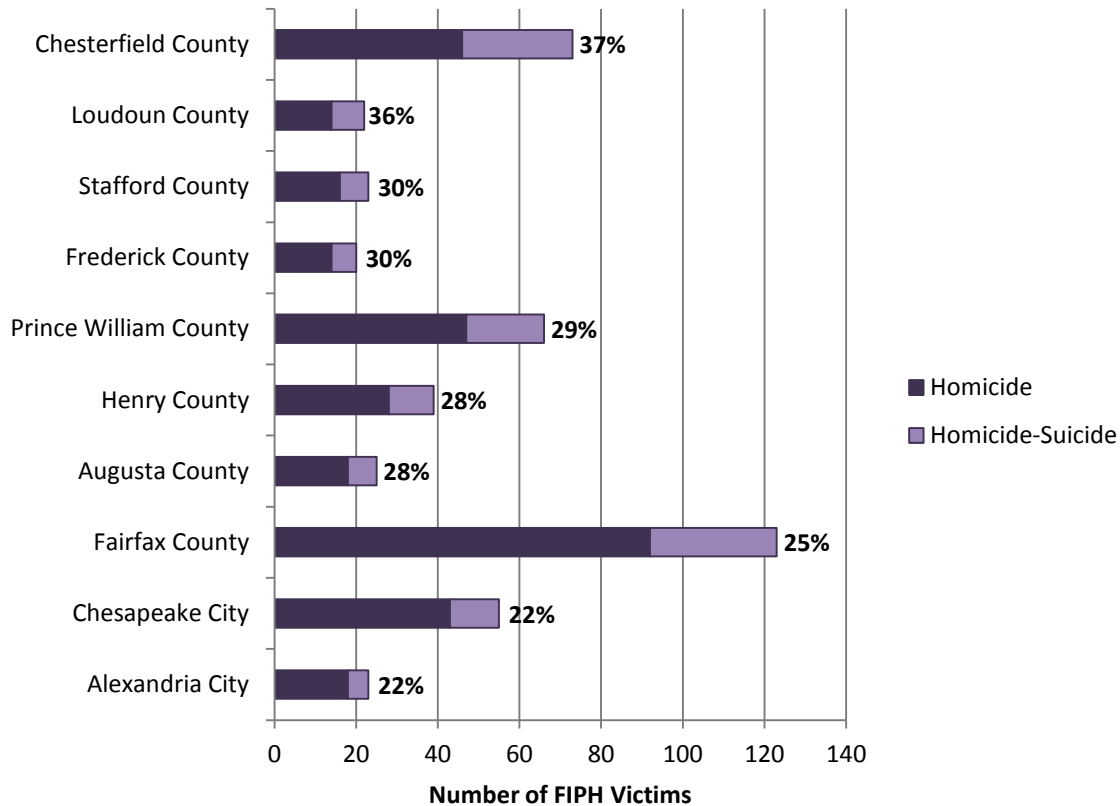
<sup>23</sup> The instrument or method causing the death of a victim (e.g., firearm, poison, strangulation).

<sup>24</sup> Rows may not total the number of homicides in that locality, as a victim may have been killed using more than one fatal agent.

### Homicide-Suicide

A total of 408 FIPH deaths occurred during a homicide-suicide<sup>25</sup> event in Virginia during the study period, comprising 20% of all FIPH (Figure 13). The vast majority of FIP homicide-suicides in Virginia involved an intimate partner relationship (83%).

*Figure 13. Number of FIPH Victims, and Number and Percentage of Homicide-Suicide Events by Five Most Common Localities for Homicide-Suicides in Virginia (N=2,037): 1999-2013*



### Geographic Highlights

- The highest number of homicide-suicide deaths occurred in Fairfax County (31), where one in four FIPH deaths were followed by the suicide of the alleged offender.
- In Chesterfield County, more than a third (37%) of deaths were homicide-suicide events, the highest proportion amongst localities with 20 or more FIPH deaths during the study period (Figure 13).

<sup>25</sup> A homicide which is followed within one week by the suicide of the alleged offender.



## Appendix A: Family and Intimate Partner Homicides by Locality, 1999-2013

Table 18. Number and Rate<sup>26</sup> of Family and Intimate Partner Homicide by Locality (N=2,037): 1999-2013

Locality	1999		2000		2001		2002		2003	
	No.	Rate	No.	Rate	No.	Rate	No.	Rate	No.	Rate
Accomack County	--	--	--	--	--	--	1	2.7	1	2.7
Albemarle County	5	6.0	2	2.4	2	2.3	--	--	1	1.1
Alexandria City	1	0.8	3	2.3	2	1.5	1	0.7	1	0.8
Alleghany County	--	--	--	--	--	--	--	--	--	--
Amelia County	--	--	--	--	--	--	--	--	--	--
Amherst County	1	3.1	3	9.4	--	--	1	3.2	1	3.2
Appomattox County	1	7.2	--	--	--	--	1	7.3	--	--
Arlington County	1	0.5	3	1.6	--	--	6	3.1	1	0.5
Augusta County	1	1.5	2	3.0	1	1.5	3	4.5	1	1.5
Bath County	--	--	--	--	--	--	--	--	--	--
Bedford City	--	--	--	--	--	--	--	--	--	--
Bedford County	1	1.7	3	4.9	--	--	--	--	--	--
Bland County	--	--	--	--	--	--	--	--	--	--
Botetourt County	--	--	2	6.5	--	--	--	--	2	6.4
Bristol City	--	--	--	--	3	17.1	--	--	--	--
Brunswick County	--	--	1	5.4	--	--	1	5.4	1	5.4
Buchanan County	--	--	1	3.7	1	3.8	--	--	1	3.9
Buckingham County	--	--	--	--	--	--	--	--	2	12.5
Buena Vista City	--	--	--	--	--	--	--	--	--	--
Campbell County	2	4.0	--	--	--	--	1	2.0	1	2.0
Caroline County	--	--	--	--	1	4.5	--	--	1	4.4
Carroll County	1	3.4	1	3.4	--	--	--	--	--	--
Charles City County	--	--	1	14.4	--	--	--	--	--	--
Charlotte County	1	7.6	--	--	--	--	1	7.9	--	--
Charlottesville City	--	--	--	--	--	--	--	--	--	--
Chesapeake City	3	1.5	5	2.5	2	1.0	2	1.0	2	1.0
Chesterfield County	3	1.2	8	3.1	3	1.1	4	1.5	4	1.4
Clarke County	1	8.0	--	--	--	--	--	--	--	--
Clifton Forge City	--	--	--	--	N/A	N/A	N/A	N/A	N/A	N/A
Colonial Heights City	2	11.9	1	5.9	--	--	--	--	1	5.9
Covington City	--	--	--	--	--	--	1	16.2	--	--
Craig County	--	--	--	--	--	--	1	19.6	--	--
Culpeper County	--	--	--	--	--	--	--	--	2	5.4
Cumberland County	1	11.1	2	22.2	--	--	--	--	--	--
Danville City	4	8.1	5	10.4	1	2.1	2	4.3	1	2.2
Dickenson County	--	--	--	--	--	--	1	6.2	--	--
Dinwiddie County	1	4.1	1	4.1	--	--	2	8.0	2	7.9
Emporia City	--	--	1	17.6	1	17.9	--	--	--	--
Essex County	--	--	--	--	2	20.0	1	10.0	--	--
Fairfax City	1	4.7	--	--	--	--	--	--	--	--
Fairfax County	9	0.9	8	0.8	5	0.5	10	1.0	8	0.8
Falls Church City	--	--	--	--	--	--	--	--	--	--

(Continued)

<sup>26</sup> Rates calculated per 100,000.

Family and Intimate Partner Homicide in Virginia's Cities and Counties: 1999-2013

Table 18 (Continued). Number and Rate of Family and Intimate Partner Homicide by Locality (N=2,037): 1999-2013

Locality	1999		2000		2001		2002		2003	
	No.	Rate	No.	Rate	No.	Rate	No.	Rate	No.	Rate
Fauquier County	1	1.8	--	--	2	3.5	--	--	--	--
Floyd County	--	--	1	7.2	1	7.1	--	--	--	--
Fluvanna County	--	--	1	5.0	1	4.7	--	--	--	--
Franklin City	--	--	--	--	--	--	--	--	--	--
Franklin County	1	2.1	--	--	2	4.1	1	2.0	2	4.0
Frederick County	2	3.4	2	3.4	--	--	2	3.2	1	1.5
Fredericksburg City	2	10.4	1	5.2	1	5.0	1	4.9	--	--
Galax City	1	14.9	--	--	1	14.6	--	--	--	--
Giles County	--	--	--	--	--	--	1	6.0	--	--
Gloucester County	1	2.9	1	2.9	1	2.9	2	5.7	1	2.8
Goochland County	--	--	--	--	--	--	--	--	--	--
Grayson County	--	--	--	--	1	5.9	--	--	--	--
Greene County	--	--	--	--	--	--	--	--	2	12.1
Greensville County	--	--	1	8.7	--	--	1	8.4	--	--
Halifax County	--	--	3	8.0	1	2.7	2	5.4	1	2.7
Hampton City	4	2.7	3	2.1	--	--	4	2.8	2	1.4
Hanover County	--	--	1	1.1	--	--	2	2.2	1	1.1
Harrisonburg City	1	2.5	1	2.5	1	2.4	--	--	--	--
Henrico County	9	3.5	5	1.9	4	1.5	3	1.1	9	3.2
Henry County	7	12.0	2	3.4	3	5.2	1	1.8	2	3.6
Highland County	--	--	--	--	--	--	--	--	1	40.3
Hopewell City	1	4.4	2	9.0	1	4.5	--	--	1	4.6
Isle of Wight County	4	13.5	1	3.3	--	--	--	--	--	--
James City County	1	2.1	--	--	1	2.0	--	--	--	--
King and Queen County	--	--	--	--	1	14.8	--	--	1	14.5
King George County	1	6.0	1	5.9	1	5.9	--	--	--	--
King William County	--	--	--	--	--	--	--	--	1	7.3
Lancaster County	--	--	--	--	1	8.8	--	--	--	--
Lee County	--	--	2	8.5	1	4.3	1	4.1	1	4.0
Lexington City	--	--	--	--	--	--	--	--	--	--
Loudoun County	--	--	--	--	3	1.6	--	--	--	--
Louisa County	--	--	1	3.9	1	3.8	1	3.7	1	3.7
Lunenburg County	--	--	--	--	--	--	1	7.7	--	--
Lynchburg City	2	3.0	1	1.5	5	7.6	2	3.0	3	4.5
Madison County	--	--	--	--	--	--	--	--	--	--
Manassas City	1	2.9	1	2.9	--	--	1	2.7	1	2.7
Manassas Park City	--	--	--	--	--	--	--	--	1	8.2
Martinsville City	--	--	4	26.1	--	--	1	6.6	--	--
Mathews County	--	--	--	--	--	--	1	10.8	--	--
Mecklenburg County	--	--	1	3.1	2	6.2	1	3.1	--	--
Middlesex County	--	--	--	--	--	--	--	--	--	--
Montgomery County	--	--	1	1.2	--	--	1	1.2	--	--
Nelson County	--	--	1	6.9	2	14.0	--	--	--	--
New Kent County	1	7.4	1	7.4	--	--	1	7.0	--	--
Newport News City	6	3.3	6	3.3	6	3.3	3	1.7	6	3.3
Norfolk City	8	3.4	6	2.6	6	2.6	16	6.8	12	5.1
Northampton County	--	--	--	--	--	--	--	--	--	--

(Continued)

Family and Intimate Partner Homicide in Virginia's Cities and Counties: 1999-2013

Table 18 (Continued). Number and Rate of Family and Intimate Partner Homicide by Locality (N=2,037): 1999-

Locality	1999		2000		2001		2002		2003	
	No.	Rate	No.	Rate	No.	Rate	No.	Rate	No.	Rate
Northumberland County	--	--	--	--	--	--	--	--	--	--
Norton City	1	26.3	--	--	--	--	--	--	--	--
Nottoway County	1	6.4	1	6.3	--	--	--	--	--	--
Orange County	--	--	1	3.8	--	--	1	3.7	--	--
Page County	1	4.3	--	--	--	--	--	--	--	--
Patrick County	--	--	--	--	--	--	--	--	--	--
Petersburg City	2	5.9	--	--	1	3.0	1	3.0	2	6.1
Pittsylvania County	--	--	1	1.6	2	3.2	3	4.8	1	1.6
Poquoson City	--	--	--	--	2	17.3	--	--	--	--
Portsmouth City	4	4.0	2	2.0	3	3.0	1	1.0	1	1.0
Powhatan County	--	--	--	--	--	--	1	4.2	1	4.1
Prince Edward County	--	--	2	10.1	1	4.9	1	4.9	--	--
Prince George County	1	3.1	--	--	--	--	1	2.9	1	2.8
Prince William County	7	2.5	6	2.1	6	2.0	1	0.3	7	2.1
Pulaski County	1	2.9	1	2.8	1	2.8	1	2.9	--	--
Radford City	--	--	--	--	--	--	--	--	--	--
Rappahannock County	--	--	--	--	--	--	--	--	--	--
Richmond City	17	8.6	10	5.1	10	5.1	4	2.0	9	4.6
Richmond County	--	--	--	--	--	--	--	--	--	--
Roanoke City	4	4.2	2	2.1	6	6.3	4	4.2	6	6.3
Roanoke County	--	--	1	1.2	--	--	--	--	--	--
Rockbridge County	--	--	--	--	--	--	--	--	1	4.7
Rockingham County	1	1.5	1	1.5	--	--	1	1.4	--	--
Russell County	--	--	2	6.8	--	--	--	--	--	--
Salem City	--	--	--	--	--	--	--	--	--	--
Scott County	--	--	1	4.3	--	--	--	--	2	8.8
Shenandoah County	--	--	--	--	--	--	--	--	3	7.9
Smyth County	--	--	1	3.0	--	--	1	3.0	--	--
Southampton County	--	--	--	--	1	5.6	--	--	--	--
Spotsylvania County	--	--	--	--	--	--	--	--	3	2.8
Stafford County	1	1.1	--	--	2	2.0	1	1.0	3	2.7
Staunton City	--	--	--	--	1	4.3	--	--	1	4.4
Suffolk City	--	--	--	--	2	3.0	1	1.4	1	1.4
Surry County	1	14.7	--	--	--	--	--	--	--	--
Sussex County	1	8.0	--	--	2	16.3	--	--	--	--
Tazewell County	--	--	2	4.5	2	4.6	1	2.3	1	2.3
Virginia Beach City	4	1.0	6	1.4	5	1.2	3	0.7	5	1.2
Warren County	--	--	--	--	--	--	--	--	--	--
Washington County	2	3.9	3	5.9	3	5.9	2	3.9	--	--
Waynesboro City	--	--	--	--	--	--	--	--	--	--
Westmoreland County	--	--	1	6.0	--	--	--	--	--	--
Williamsburg City	--	--	--	--	--	--	--	--	--	--
Winchester City	1	4.3	--	--	1	4.2	--	--	--	--
Wise County	1	2.4	--	--	2	4.8	1	2.4	--	--
Wythe County	1	3.6	--	--	3	10.8	--	--	--	--
York County	--	--	--	--	--	--	--	--	--	--
<b>Total</b>	<b>146</b>	<b>2.1</b>	<b>148</b>	<b>2.1</b>	<b>130</b>	<b>1.8</b>	<b>120</b>	<b>1.6</b>	<b>132</b>	<b>1.8</b>

Family and Intimate Partner Homicide in Virginia's Cities and Counties: 1999-2013

Table 18 (Continued). Number and Rate of Family and Intimate Partner Homicide by Locality (N=2,037): 1999-2013

Locality	2004		2005		2006		2007		2008	
	No.	Rate	No.	Rate	No.	No.	Rate	No.	Rate	No.
Accomack County	1	2.8	--	--	5	14.3	1	2.9	1	2.9
Albemarle County	--	--	--	--	1	1.1	--	--	--	--
Alexandria City	2	1.5	1	0.8	2	1.5	3	2.2	3	2.2
Alleghany County	2	11.9	--	--	--	--	3	18.0	1	6.0
Amelia County	--	--	--	--	--	--	--	--	--	--
Amherst County	--	--	1	3.1	--	--	--	--	1	3.1
Appomattox County	--	--	1	7.3	--	--	1	7.0	1	6.8
Arlington County	1	0.5	1	0.5	1	0.5	0	--	2	1.0
Augusta County	4	5.8	5	7.2	2	2.8	1	1.4	--	--
Bath County	--	--	--	--	--	--	--	--	--	--
Bedford City	--	--	--	--	--	--	--	--	1	16.0
Bedford County	--	--	--	--	1	1.5	2	3.0	--	--
Bland County	--	--	--	--	--	--	--	--	--	--
Botetourt County	--	--	2	6.3	--	--	--	--	--	--
Bristol City	--	--	2	11.4	2	11.5	--	--	--	--
Brunswick County	--	--	1	5.5	--	--	--	--	--	--
Buchanan County	2	7.9	1	4.0	1	4.2	--	--	1	4.1
Buckingham County	--	--	1	6.2	1	6.0	1	6.0	--	--
Buena Vista City	--	--	--	--	--	--	--	--	--	--
Campbell County	--	--	--	--	2	3.8	2	3.7	1	1.8
Caroline County	--	--	--	--	2	7.7	--	--	--	--
Carroll County	--	--	1	3.4	1	3.3	2	6.6	1	3.3
Charles City County	--	--	--	--	--	--	--	--	1	13.7
Charlotte County	--	--	--	--	--	--	--	--	2	15.9
Charlottesville City	3	7.3	--	--	--	--	2	4.8	1	2.4
Chesapeake City	3	1.4	1	0.5	4	1.9	6	2.8	1	0.5
Chesterfield County	6	2.1	5	1.7	4	1.3	2	0.7	7	2.3
Clarke County	1	7.4	--	--	--	--	--	--	--	--
Clifton Forge City	N/A	N/A	N/A	N/A	N/A	N/A	N/A	N/A	N/A	N/A
Colonial Heights City	4	23.5	--	--	--	--	--	--	--	--
Covington City	--	--	--	--	--	--	--	--	--	--
Craig County	1	19.6	1	20.1	--	--	--	--	--	--
Culpeper County	--	--	--	--	1	2.3	1	2.2	--	--
Cumberland County	--	--	1	10.4	--	--	2	20.6	--	--
Danville City	2	4.4	2	4.4	2	4.5	--	--	3	6.8
Dickenson County	2	12.3	1	6.2	--	--	--	--	2	12.5
Dinwiddie County	2	7.7	1	3.8	1	3.8	--	--	--	--
Emporia City	--	--	--	--	--	--	1	18.4	1	17.1
Essex County	1	9.8	--	--	--	--	--	--	--	--
Fairfax City	--	--	--	--	--	--	1	4.6	--	--
Fairfax County	5	0.5	8	0.8	11	1.1	6	0.6	6	0.6
Falls Church City	--	--	--	--	--	--	--	--	--	--
Fauquier County	--	--	1	1.6	2	3.2	3	4.7	--	--
Floyd County	--	--	--	--	--	--	--	--	--	--
Fluvanna County	--	--	--	--	--	--	--	--	2	7.9
Franklin City	--	--	--	--	--	--	--	--	--	--
Franklin County	1	2.0	--	--	1	1.9	--	--	1	1.8

(Continued)

Family and Intimate Partner Homicide in Virginia's Cities and Counties: 1999-2013

Table 18 (Continued). Number and Rate of Family and Intimate Partner Homicide by Locality (N=2,037): 1999-2013

Locality	2004		2005		2006		2007		2008	
	No.	Rate	No.	Rate	No.	No.	Rate	No.	Rate	No.
Frederick County	1	1.5	--	--	5	6.9	--	--	1	1.3
Fredericksburg City	--	--	--	--	--	--	1	4.4	1	4.4
Galax City	--	--	--	--	--	--	--	--	--	--
Giles County	1	6.0	--	--	1	5.9	--	--	--	--
Gloucester County	--	--	--	--	--	--	1	2.8	1	2.7
Goochland County	1	5.4	--	--	--	--	--	--	1	4.8
Grayson County	--	--	2	12.4	--	--	1	6.3	2	12.6
Greene County	--	--	1	6.0	--	--	1	5.7	--	--
Greensville County	--	--	--	--	--	--	--	--	1	8.1
Halifax County	1	2.7	1	2.7	--	--	1	2.8	1	2.7
Hampton City	6	4.2	2	1.4	4	2.8	2	1.4	1	0.7
Hanover County	2	2.1	--	--	2	2.1	--	--	1	1.0
Harrisonburg City	--	--	--	4.5	2	4.4	--	--	--	--
Henrico County	11	3.9	8	2.8	5	1.7	3	1.0	9	3.0
Henry County	1	1.8	4	7.2	7	12.5	2	3.6	--	--
Highland County	1	40.2	--	--	--	--	--	--	--	--
Hopewell City	--	--	--	--	1	4.6	--	--	2	8.9
Isle of Wight County	--	--	--	--	1	3.0	--	--	--	--
James City County	--	--	--	--	--	--	--	--	--	--
King and Queen County	--	--	1	13.9	--	--	--	--	--	--
King George County	1	5.2	--	--	--	--	--	--	--	--
King William County	--	--	--	--	--	--	2	13.3	--	--
Lancaster County	--	--	--	--	--	--	--	--	--	--
Lee County	2	7.9	--	--	--	--	--	--	1	3.9
Lexington City	--	--	--	--	--	--	--	--	--	--
Loudoun County	1	0.4	3	1.1	3	1.1	1	0.4	3	1.0
Louisa County	--	--	--	--	--	--	3	9.6	1	3.1
Lunenburg County	--	--	--	--	1	7.7	1	7.7	2	15.4
Lynchburg City	1	1.5	2	2.9	--	--	1	1.4	2	2.7
Madison County	--	--	--	--	--	--	--	--	1	7.5
Manassas City	--	--	1	2.7	--	--	1	2.7	1	2.7
Manassas Park City	--	--	--	--	--	--	1	7.3	--	--
Martinsville City	1	6.9	1	7.0	--	--	2	14.3	--	--
Mathews County	--	--	--	--	--	--	--	--	--	--
Mecklenburg County	--	--	1	3.1	--	--	--	--	2	6.1
Middlesex County	--	--	--	--	1	9.4	--	--	--	--
Montgomery County	1	1.1	2	2.2	1	1.1	1	1.1	3	3.2
Nelson County	1	6.9	1	6.8	--	--	--	--	--	--
New Kent County	--	--	--	--	--	--	--	--	--	--
Newport News City	6	3.3	3	1.7	4	2.2	2	1.1	2	1.1
Norfolk City	8	3.4	12	5.0	10	4.2	9	3.7	6	2.5
Northampton County	1	7.9	1	7.9	--	--	1	7.9	--	--
Northumberland County	1	8.1	1	8.1	--	--	1	8.0	--	--
Norton City	--	--	--	--	--	--	--	--	--	--
Nottoway County	--	--	1	6.4	--	--	1	6.5	--	--
Orange County	--	--	2	6.7	--	--	1	3.1	--	--
Page County	--	--	--	--	--	--	--	--	--	--
Patrick County	--	--	2	10.8	--	--	1	5.4	--	--

(Continued)

Family and Intimate Partner Homicide in Virginia's Cities and Counties: 1999-2013

Table 18 (Continued). Number and Rate of Family and Intimate Partner Homicide by Locality (N=2,037): 1999-2013

Locality	2004		2005		2006		2007		2008	
	No.	Rate	No.	Rate	No.	No.	Rate	No.	Rate	No.
Petersburg City	--	--	4	12.6	1	3.1	1	3.1	2	6.2
Pittsylvania County	1	1.6	--	--	2	3.2	1	1.6	1	1.6
Poquoson City	--	--	--	--	--	--	--	--	--	--
Portsmouth City	3	3.1	3	3.1	3	3.1	3	3.1	4	4.1
Powhatan County	--	--	--	--	--	--	--	--	3	11.0
Prince Edward County	--	--	2	9.4	--	--	--	--	--	--
Prince George County	--	--	--	--	--	--	--	--	1	2.8
Prince William County	2	0.6	4	1.1	6	1.6	4	1.1	4	1.0
Pulaski County	--	--	--	--	1	2.8	--	--	--	--
Radford City	--	--	--	--	--	--	--	--	--	--
Rappahannock County	--	--	--	--	1	13.6	--	--	--	--
Richmond City	9	4.6	11	5.7	11	5.6	11	5.5	15	7.5
Richmond County	--	--	--	--	--	--	--	--	1	10.7
Roanoke City	3	3.2	6	6.3	3	3.1	2	2.1	8	8.3
Roanoke County	--	--	2	2.2	1	1.1	1	1.1	--	--
Rockbridge County	--	--	1	4.6	--	--	1	4.5	1	4.5
Rockingham County	--	--	--	--	--	--	--	--	1	1.3
Russell County	--	--	--	--	2	7.0	--	--	--	--
Salem City	--	--	--	--	--	--	--	--	1	4.1
Scott County	--	--	--	--	--	--	2	8.6	1	4.3
Shenandoah County	--	--	--	--	--	--	--	--	--	--
Smyth County	--	--	1	3.1	--	--	--	--	3	9.3
Southampton County	2	11.2	--	--	--	--	--	--	--	--
Spotsylvania County	2	1.8	--	--	1	0.8	2	1.7	--	--
Stafford County	2	1.7	2	1.7	--	--	2	1.6	5	4.0
Staunton City	--	--	--	--	--	--	--	--	2	8.5
Suffolk City	1	1.3	5	6.4	3	3.8	--	--	2	2.4
Surry County	1	14.8	--	--	1	14.2	--	--	--	--
Sussex County	--	--	--	--	1	8.2	--	--	--	--
Tazewell County	1	2.2	--	--	--	--	2	4.5	2	4.4
Virginia Beach City	3	0.7	7	1.6	7	1.6	6	1.4	3	0.7
Warren County	--	--	--	--	1	2.8	--	--	--	--
Washington County	2	3.9	--	--	--	--	1	1.9	1	1.9
Waynesboro City	--	--	--	--	--	--	1	4.9	1	4.8
Westmoreland County	1	6.1	1	6.0	--	--	1	5.9	1	5.8
Williamsburg City	--	--	1	7.5	--	--	1	7.5	--	--
Winchester City	--	--	--	--	--	--	--	--	1	3.9
Wise County	--	--	2	4.8	--	--	2	4.9	--	--
Wythe County	1	3.5	--	--	1	3.5	--	--	1	3.4
York County	1	1.6	1	1.6	2	3.2	--	--	--	--
<b>Total</b>	<b>127</b>	<b>1.7</b>	<b>145</b>	<b>1.9</b>	<b>143</b>	<b>1.9</b>	<b>125</b>	<b>1.6</b>	<b>150</b>	<b>1.9</b>

Family and Intimate Partner Homicide in Virginia's Cities and Counties: 1999-2013

Table 18 (Continued). Number and Rate of Family and Intimate Partner Homicide by Locality (N=2,037): 1999-2013

Locality	2009		2010		2011		2012		2013		Total	
	No.	Rate	No.	Rate	No.	Rate	No.	Rate	No.	Rate	No.	Rate
Accomack County	--	--	1	3.0	5	15.0	--	--	1	3.0	17	3.2
Albemarle County	--	--	--	--	2	2.0	3	3.0	1	1.0	17	1.2
Alexandria City	1	0.8	2	1.4	--	--	--	--	1	0.7	23	1.1
Alleghany County	--	--	--	--	1	6.2	--	--	1	6.2	8	3.3
Amelia County	--	--	--	--	--	--	--	--	--	--	--	--
Amherst County	1	3.1	--	--	--	--	--	--	2	6.2	11	2.3
Appomattox County	--	--	8	53.3	1	6.7	--	--	--	--	14	6.5
Arlington County	1	0.5	--	--	--	--	2	0.9	--	--	19	0.6
Augusta County	1	1.3	1	1.4	2	2.7	1	1.4	--	--	25	2.4
Bath County	--	--	--	--	--	--	--	--	--	--	--	--
Bedford City	--	--	--	--	--	--	--	--	N/A	N/A	1	1.1
Bedford County	--	--	1	1.5	--	--	1	1.4	--	--	9	0.9
Bland County	1	14.7	--	--	--	--	--	--	--	--	1	1.0
Botetourt County	--	--	1	3.0	--	--	--	--	1	3.0	8	1.7
Bristol City	--	--	1	5.6	--	--	--	--	--	--	8	3.0
Brunswick County	--	--	--	--	1	5.7	--	--	--	--	5	1.8
Buchanan County	1	4.1	2	8.3	1	4.2	--	--	--	--	12	3.2
Buckingham County	--	--	--	--	1	5.8	--	--	1	5.8	7	2.8
Buena Vista City	--	--	--	--	--	--	--	--	1	15.0	1	1.0
Campbell County	2	3.6	2	3.6	1	1.8	2	3.6	2	3.6	18	2.3
Caroline County	--	--	--	--	1	3.5	--	--	--	--	5	1.3
Carroll County	--	--	--	--	--	--	--	--	4	13.4	11	2.5
Charles City County	--	--	--	--	--	--	--	--	--	--	2	1.9
Charlotte County	--	--	--	--	1	8.0	1	8.0	--	--	6	3.2
Charlottesville City	1	2.3	2	4.6	--	--	--	--	1	2.3	10	1.6
Chesapeake City	2	0.9	9	4.0	5	2.2	3	1.3	7	3.0	55	1.7
Chesterfield County	2	0.6	6	1.9	6	1.9	7	2.2	6	1.8	73	1.7
Clarke County	2	14.3	--	--	--	--	--	--	--	--	4	2.0
Clifton Forge City	N/A	N/A	N/A	N/A	N/A	N/A	N/A	N/A	N/A	N/A	--	--
Colonial Heights City	--	--	--	--	--	--	--	--	1	5.7	9	3.5
Covington City	--	--	1	16.8	1	16.4	--	--	--	--	3	3.3
Craig County	--	--	--	--	--	--	--	--	--	--	3	3.9
Culpeper County	--	--	--	--	2	4.2	--	--	--	--	6	1.0
Cumberland County	--	--	--	--	--	--	--	--	--	--	6	4.2
Danville City	2	4.6	3	7.0	2	4.6	1	2.3	1	2.3	31	4.6
Dickenson County	--	--	1	6.3	1	6.3	--	--	1	6.5	9	3.7
Dinwiddie County	--	--	1	3.6	1	3.6	1	3.5	2	7.2	15	3.8
Emporia City	--	--	1	16.9	1	16.8	--	--	1	17.9	7	8.2
Essex County	--	--	--	--	1	8.9	--	--	1	8.9	6	3.8
Fairfax City	--	--	--	--	--	--	--	--	--	--	2	0.6
Fairfax County	15	1.4	8	0.7	6	0.5	11	1.0	7	0.6	123	0.8
Falls Church City	2	16.6	--	--	--	--	--	--	--	--	2	1.2
Fauquier County	1	1.6	1	1.5	1	1.5	1	1.5	--	--	13	1.4
Floyd County	1	6.6	--	--	1	6.5	--	--	--	--	4	1.8
Fluvanna County	--	--	--	--	--	--	--	--	1	3.8	5	1.4
Franklin City	1	11.8	1	11.6	--	--	--	--	--	--	2	1.6
Franklin County	3	5.4	1	1.8	2	3.6	--	--	2	3.6	17	2.2
Frederick County	1	1.3	1	1.3	1	1.3	2	2.5	1	1.2	20	1.9

(Continued)

Family and Intimate Partner Homicide in Virginia's Cities and Counties: 1999-2013

Table 18 (Continued). Number and Rate of Family and Intimate Partner Homicide by Locality (N=2,037): 1999-2013

Locality	2009		2010		2011		2012		2013		Total	
	No.	Rate	No.	Rate	No.	Rate	No.	Rate	No.	Rate	No.	Rate
Fredericksburg City	4	17.1	--	--	--	--	1	3.8	1	3.6	13	3.9
Galax City	1	14.1	--	--	--	--	--	--	--	--	3	2.9
Giles County	--	--	--	--	1	5.8	--	--	--	--	4	1.6
Gloucester County	--	--	1	2.7	2	5.4	3	8.1	--	--	14	2.6
Goochland County	--	--	--	--	--	--	--	--	--	--	2	0.7
Grayson County	--	--	--	--	--	--	--	--	--	--	6	2.5
Greene County	--	--	--	--	--	--	--	--	--	--	4	1.5
Greensville County	1	8.1	--	--	--	--	--	--	--	--	4	2.2
Halifax County	--	--	1	2.8	1	2.8	--	--	--	--	13	2.4
Hampton City	3	2.2	5	3.6	3	2.2	7	5.0	4	2.9	50	2.4
Hanover County	--	--	1	1.0	--	--	4	3.9	--	--	14	1.0
Harrisonburg City	--	--	1	2.0	1	2.0	--	--	--	--	9	1.3
Henrico County	2	0.7	7	2.3	4	1.3	3	1.0	7	2.2	89	2.0
Henry County	3	5.5	1	1.9	1	1.9	3	5.6	2	3.8	39	4.7
Highland County	--	--	--	--	--	--	--	--	--	--	2	5.5
Hopewell City	--	--	1	4.4	--	--	--	--	2	9.0	11	3.3
Isle of Wight County	--	--	--	--	--	--	3	8.3	--	--	9	1.8
James City County	--	--	--	--	2	2.9	--	--	1	1.4	5	0.6
King and Queen County	--	--	--	--	--	--	1	13.5	1	14.0	5	4.8
King George County	1	4.3	--	--	--	--	--	--	--	--	5	1.6
King William County	--	--	--	--	1	6.2	--	--	--	--	4	1.8
Lancaster County	--	--	2	17.6	--	--	1	8.8	--	--	4	2.3
Lee County	--	--	1	3.9	1	3.9	1	3.9	1	4.0	12	3.2
Lexington City	--	--	--	--	--	--	--	--	--	--	0	0.0
Loudoun County	1	0.3	1	0.3	1	0.3	1	0.3	4	1.1	22	0.6
Louisa County	1	3.1	3	9.0	--	--	1	3.0	--	--	13	2.9
Lunenburg County	--	--	--	--	--	--	--	--	--	--	5	2.6
Lynchburg City	--	--	--	--	1	1.3	1	1.3	--	--	21	2.0
Madison County	--	--	--	--	3	22.3	--	--	--	--	4	2.0
Manassas City	--	--	--	--	4	10.2	--	--	--	--	11	2.0
Manassas Park City	--	--	--	--	--	--	--	--	--	--	2	1.0
Martinsville City	--	--	--	--	--	--	--	--	--	--	9	4.1
Mathews County	1	11.1	--	--	--	--	--	--	--	--	2	1.5
Mecklenburg County	2	6.1	1	3.1	--	--	--	--	--	--	10	2.1
Middlesex County	--	--	--	--	1	9.0	--	--	1	9.3	3	1.9
Montgomery County	4	4.3	1	1.1	--	--	--	--	1	1.0	16	1.2
Nelson County	--	--	1	6.7	1	6.6	--	--	--	--	7	3.2
New Kent County	1	5.6	--	--	--	--	--	--	--	--	4	1.6
Newport News City	5	2.8	6	3.3	8	4.4	5	2.7	5	2.7	73	2.7
Norfolk City	14	5.7	7	2.9	7	2.9	5	2.0	7	2.8	133	3.7
Northampton County	--	--	1	8.1	--	--	--	--	--	--	4	2.1
Northumberland County	--	--	--	--	--	--	--	--	--	--	3	1.6
Norton City	--	--	--	--	--	--	--	--	--	--	1	1.7
Nottoway County	--	--	1	6.3	--	--	--	--	--	--	5	2.1
Orange County	1	3.0	1	3.0	--	--	--	--	--	--	7	1.5
Page County	--	--	1	4.2	--	--	2	8.3	--	--	4	1.1
Patrick County	--	--	--	--	--	--	--	--	--	--	3	1.1
Petersburg City	3	9.3	3	9.3	1	3.0	--	--	1	3.1	22	4.5

(Continued)



Family and Intimate Partner Homicide in Virginia's Cities and Counties: 1999-2013

Table 18 (Continued). Number and Rate of Family and Intimate Partner Homicide by Locality (N=2,037): 1999-2013

Locality	2009		2010		2011		2012		2013		Total	
	No.	Rate	No.	Rate	No.	Rate	No.	Rate	No.	Rate	No.	Rate
Pittsylvania County	1	1.6	3	4.7	1	1.6	1	1.6	1	1.6	19	2.0
Poquoson City	--	--	--	--	--	--	--	--	--	--	2	1.1
Portsmouth City	3	3.1	2	2.1	1	1.0	1	1.0	3	3.1	37	2.5
Powhatan County	1	3.6	--	--	--	--	--	--	--	--	6	1.5
Prince Edward County	6	26.1	--	--	--	--	1	4.3	--	--	13	4.0
Prince George County	--	--	--	--	--	--	--	--	--	--	4	0.8
Prince William County	5	1.3	8	2.0	3	0.7	1	0.2	2	0.5	66	1.2
Pulaski County	1	2.8	1	2.9	--	--	1	2.9	1	2.9	9	1.7
Radford City	--	--	--	--	--	--	--	--	--	--	--	--
Rappahannock County	--	--	1	13.5	--	--	--	--	--	--	2	1.9
Richmond City	10	5.0	10	4.9	7	3.4	7	3.4	10	4.7	151	5.0
Richmond County	--	--	--	--	--	--	--	--	--	--	1	0.7
Roanoke City	6	6.1	3	3.1	4	4.1	5	5.1	3	3.0	65	4.5
Roanoke County	1	1.1	5	5.4	--	--	1	1.1	--	--	12	0.9
Rockbridge County	--	--	1	4.5	--	--	--	--	--	--	5	1.5
Rockingham County	1	1.3	--	--	1	1.3	--	--	--	--	6	0.6
Russell County	--	--	--	--	3	10.3	--	--	1	3.5	8	1.8
Salem City	--	--	1	4.0	--	--	--	--	1	4.0	3	0.8
Scott County	--	--	--	--	--	--	1	4.3	--	--	7	2.0
Shenandoah County	1	2.4	--	--	--	--	1	2.3	1	2.3	6	1.0
Smyth County	--	--	--	--	2	6.2	--	--	--	--	8	1.6
Southampton County	1	5.4	--	--	--	--	--	--	--	--	4	1.5
Spotsylvania County	2	1.7	4	3.2	1	0.8	1	0.8	1	0.8	17	1.0
Stafford County	1	0.8	1	0.8	1	0.8	--	--	2	1.5	23	1.3
Staunton City	1	4.2	2	8.4	1	4.1	--	--	1	4.1	9	2.6
Suffolk City	2	2.4	2	2.3	2	2.3	--	--	1	1.2	22	1.9
Surry County	--	--	1	14.2	--	--	--	--	--	--	4	3.9
Sussex County	--	--	--	--	--	--	--	--	--	--	4	2.2
Tazewell County	2	4.4	3	6.7	--	--	--	--	--	--	16	2.4
Virginia Beach City	4	0.9	8	1.8	9	2.0	9	2.0	6	1.3	85	1.3
Warren County	--	--	--	--	--	--	--	--	--	--	1	0.2
Washington County	1	1.8	2	3.6	3	5.4	3	5.4	1	1.8	24	3.0
Waynesboro City	--	--	--	--	--	--	--	--	--	--	2	0.7
Westmoreland County	--	--	--	--	--	--	1	5.6	--	--	6	2.4
Williamsburg City	--	--	--	--	--	--	--	--	--	--	2	1.0
Winchester City	--	--	--	--	--	--	--	--	--	--	3	0.8
Wise County	--	--	1	2.4	--	--	4	9.8	--	--	13	2.1
Wythe County	--	--	--	--	1	3.4	--	--	--	--	8	1.9
York County	--	--	--	--	1	1.5	--	--	1	1.5	6	0.6
<b>Total</b>	<b>139</b>	<b>1.8</b>	<b>162</b>	<b>2.0</b>	<b>133</b>	<b>1.6</b>	<b>116</b>	<b>1.4</b>	<b>121</b>	<b>1.5</b>	<b>2,037</b>	<b>1.8</b>

## Appendix B: Intimate Partner Homicide by Locality, 1999-2013

Table 19. Number and Rate<sup>27</sup> of Intimate Partner Homicide by Locality (N=900): 1999-2013

Locality	1999		2000		2001		2002		2003	
	No.	Rate	No.	Rate	No.	Rate	No.	Rate	No.	Rate
Accomack County	--	--	--	--	--	--	--	--	1	2.7
Albemarle County	5	6.0	2	2.4	--	--	--	--	1	1.1
Alexandria City	--	--	2	1.5	1	0.8	1	0.7	1	0.8
Alleghany County	--	--	--	--	--	--	--	--	--	--
Amelia County	--	--	--	--	--	--	--	--	--	--
Amherst County	1	3.1	--	--	--	--	--	--	--	--
Appomattox County	--	--	--	--	--	--	--	--	--	--
Arlington County	1	0.5	3	1.6	--	--	4	2.1	1	0.5
Augusta County	--	--	--	--	--	--	1	1.5	--	--
Bath County	--	--	--	--	--	--	--	--	--	--
Bedford City	--	--	--	--	--	--	--	--	--	--
Bedford County	1	1.7	1	1.6	--	--	--	--	--	--
Bland County	--	--	--	--	--	--	--	--	--	--
Botetourt County	--	--	--	--	--	--	--	--	1	3.2
Bristol City	--	--	--	--	2	11.4	--	--	--	--
Brunswick County	--	--	1	5.4	--	--	1	5.4	--	--
Buchanan County	--	--	1	3.7	--	--	--	--	1	3.9
Buckingham County	--	--	--	--	--	--	--	--	--	--
Buena Vista City	--	--	--	--	--	--	--	--	--	--
Campbell County	1	2.0	--	--	--	--	1	2.0	1	2.0
Caroline County	--	--	--	--	1	4.5	--	--	1	4.4
Carroll County	--	--	1	3.4	--	--	--	--	--	--
Charles City County	--	--	1	14.4	--	--	--	--	--	--
Charlotte County	1	7.6	--	--	--	--	--	--	--	--
Charlottesville City	--	--	--	--	--	--	--	--	--	--
Chesapeake City	2	1.0	4	2.0	1	0.5	1	0.5	--	--
Chesterfield County	3	1.2	4	1.5	1	0.4	1	0.4	3	1.1
Clarke County	1	8.0	--	--	--	--	--	--	--	--
Clifton Forge City	--	--	--	--	N/A	N/A	N/A	N/A	N/A	N/A
Colonial Heights City	--	--	1	5.9	--	--	--	--	--	--
Covington City	--	--	--	--	--	--	1	16.2	--	--
Craig County	--	--	--	--	--	--	1	19.6	--	--
Culpeper County	--	--	--	--	--	--	--	--	1	2.7
Cumberland County	1	11.1	2	22.2	--	--	--	--	--	--
Danville City	2	4.1	4	8.3	--	--	2	4.3	1	2.2
Dickenson County	--	--	--	--	--	--	1	6.2	--	--
Dinwiddie County	--	--	--	--	--	--	1	4.0	2	7.9
Emporia City	--	--	1	17.6	--	--	--	--	--	--
Essex County	--	--	--	--	2	20.0	1	10.0	--	--
Fairfax City	1	4.7	--	--	--	--	--	--	--	--
Fairfax County	3	0.3	5	0.5	3	0.3	3	0.3	2	0.2
Falls Church City	--	--	--	--	--	--	--	--	--	--
Fauquier County	--	--	--	--	2	3.5	--	--	--	--

(Continued)

<sup>27</sup> Rates calculated per 100,000.

Family and Intimate Partner Homicide in Virginia's Cities and Counties: 1999-2013

Table 19 (Continued). Number and Rate of Intimate Partner Homicide by Locality (N=900): 1999-2013

Locality	1999		2000		2001		2002		2003	
	No.	Rate	No.	Rate	No.	Rate	No.	Rate	No.	Rate
Floyd County	--	--	1	7.2	1	7.1	--	--	--	--
Fluvanna County	--	--	1	5.0	1	4.7	--	--	--	--
Franklin City	--	--	--	--	--	--	--	--	--	--
Franklin County	1	2.1	--	--	--	--	1	2.0	--	--
Frederick County	1	1.7	2	3.4	--	--	2	3.2	1	1.5
Fredericksburg City	1	5.2	--	--	--	--	--	--	--	--
Galax City	1	14.9	--	--	--	--	--	--	--	--
Giles County	--	--	--	--	--	--	--	--	--	--
Gloucester County	--	--	1	2.9	1	2.9	1	2.8	--	--
Goochland County	--	--	--	--	--	--	--	--	--	--
Grayson County	--	--	--	--	--	--	--	--	--	--
Greene County	--	--	--	--	--	--	--	--	1	6.1
Greensville County	--	--	1	8.7	--	--	--	--	--	--
Halifax County	--	--	1	2.7	1	2.7	2	5.4	--	--
Hampton City	2	1.4	2	1.4	--	--	2	1.4	1	0.7
Hanover County	--	--	1	1.1	--	--	2	2.2	--	--
Harrisonburg City	--	--	1	2.5	1	2.4	--	--	--	--
Henrico County	3	1.2	3	1.1	3	1.1	2	0.7	2	0.7
Henry County	3	5.2	--	--	1	1.7	1	1.8	1	1.8
Highland County	--	--	--	--	--	--	--	--	--	--
Hopewell City	1	4.4	1	4.5	1	4.5	--	--	1	4.6
Isle of Wight County	1	3.4	--	--	--	--	--	--	--	--
James City County	--	--	--	--	--	--	--	--	--	--
King and Queen County	--	--	--	--	--	--	--	--	1	14.5
King George County	--	--	--	--	1	5.9	--	--	--	--
King William County	--	--	--	--	--	--	--	--	1	7.3
Lancaster County	--	--	--	--	--	--	--	--	--	--
Lee County	--	--	1	4.2	1	4.3	--	--	--	--
Lexington City	--	--	--	--	--	--	--	--	--	--
Loudoun County	--	--	--	--	2	1.0	--	--	--	--
Louisa County	--	--	--	--	1	3.8	--	--	1	3.7
Lunenburg County	--	--	--	--	--	--	1	7.7	--	--
Lynchburg City	2	3.0	--	--	4	6.1	1	1.5	1	1.5
Madison County	--	--	--	--	--	--	--	--	--	--
Manassas City	1	2.9	--	--	--	--	1	2.7	1	2.7
Manassas Park City	--	--	--	--	--	--	--	--	1	8.2
Martinsville City	--	--	--	--	--	--	1	6.6	--	--
Mathews County	--	--	--	--	--	--	1	10.8	--	--
Mecklenburg County	--	--	1	3.1	1	3.1	--	--	--	--
Middlesex County	--	--	--	--	--	--	--	--	--	--
Montgomery County	--	--	1	1.2	--	--	1	1.2	--	--
Nelson County	--	--	1	6.9	1	7.0	--	--	--	--
New Kent County	--	--	1	7.4	--	--	1	7.0	--	--
Newport News City	1	0.6	4	2.2	2	1.1	1	0.6	3	1.7
Norfolk City	6	2.6	2	0.9	4	1.7	5	2.1	4	1.7
Northampton County	--	--	--	--	--	--	--	--	--	--
Northumberland County	--	--	--	--	--	--	--	--	--	--

(Continued)

Family and Intimate Partner Homicide in Virginia's Cities and Counties: 1999-2013

Table 19 (Continued). Number and Rate of Intimate Partner Homicide by Locality (N=900): 1999-2013

Locality	1999		2000		2001		2002		2003	
	No.	Rate	No.	Rate	No.	Rate	No.	Rate	No.	Rate
Norton City	1	26.3	--	--	--	--	--	--	--	--
Nottoway County	--	--	1	6.3	--	--	--	--	--	--
Orange County	--	--	--	--	--	--	1	3.7	--	--
Page County	--	--	--	--	--	--	--	--	--	--
Patrick County	--	--	--	--	--	--	--	--	--	--
Petersburg City	1	2.9	--	--	--	--	1	3.0	1	3.1
Pittsylvania County	--	--	--	--	--	--	1	1.6	1	1.6
Poquoson City	--	--	--	--	1	8.7	--	--	--	--
Portsmouth City	1	1.0	--	--	1	1.0	--	--	--	--
Powhatan County	--	--	--	--	--	--	--	--	--	--
Prince Edward County	--	--	--	--	1	4.9	1	4.9	--	--
Prince George County	--	--	--	--	--	--	--	--	--	--
Prince William County	4	1.5	5	1.8	3	1.0	1	0.3	--	--
Pulaski County	1	2.9	1	2.8	1	2.8	1	2.9	--	--
Radford City	--	--	--	--	--	--	--	--	--	--
Rappahannock County	--	--	--	--	--	--	--	--	--	--
Richmond City	8	4.1	7	3.5	5	2.5	1	0.5	5	2.6
Richmond County	--	--	--	--	--	--	--	--	--	--
Roanoke City	4	4.2	2	2.1	3	3.1	1	1.0	2	2.1
Roanoke County	--	--	1	1.2	--	--	--	--	--	--
Rockbridge County	--	--	--	--	--	--	--	--	--	--
Rockingham County	--	--	1	1.5	--	--	1	1.4	--	--
Russell County	--	--	1	3.4	--	--	--	--	--	--
Salem City	--	--	--	--	--	--	--	--	--	--
Scott County	--	--	1	4.3	--	--	--	--	--	--
Shenandoah County	--	--	--	--	--	--	--	--	1	2.6
Smyth County	--	--	--	--	--	--	1	3.0	--	--
Southampton County	--	--	--	--	1	5.6	--	--	--	--
Spotsylvania County	--	--	--	--	--	--	--	--	3	2.8
Stafford County	--	--	--	--	1	1.0	1	1.0	3	2.7
Staunton City	--	--	--	--	1	4.3	--	--	1	4.4
Suffolk City	--	--	--	--	1	1.5	--	--	--	--
Surry County	--	--	--	--	--	--	--	--	--	--
Sussex County	1	8.0	--	--	1	8.1	--	--	--	--
Tazewell County	--	--	1	2.2	1	2.3	--	--	1	2.3
Virginia Beach City	1	0.2	2	0.5	3	0.7	1	0.2	2	0.5
Warren County	--	--	--	--	--	--	--	--	--	--
Washington County	1	2.0	--	--	1	2.0	2	3.9	--	--
Waynesboro City	--	--	--	--	--	--	--	--	--	--
Westmoreland County	--	--	1	6.0	--	--	--	--	--	--
Williamsburg City	--	--	--	--	--	--	--	--	--	--
Winchester City	--	--	--	--	--	--	--	--	--	--
Wise County	1	2.4	--	--	2	4.8	1	2.4	--	--
Wythe County	1	3.6	--	--	1	3.6	--	--	--	--
York County	--	--	--	--	--	--	--	--	--	--
<b>Total</b>	<b>72</b>	<b>1.0</b>	<b>83</b>	<b>1.2</b>	<b>68</b>	<b>0.9</b>	<b>61</b>	<b>0.8</b>	<b>57</b>	<b>0.8</b>

Family and Intimate Partner Homicide in Virginia's Cities and Counties: 1999-2013

Table 19 (Continued). Number and Rate of Family and Intimate Partner Homicide by Locality (N=900): 1999-2013

Locality	2004		2005		2006		2007		2008	
	No.	Rate	No.	Rate	No.	No.	Rate	No.	Rate	No.
Accomack County	1	2.8	--	--	--	--	--	--	1	2.9
Albemarle County	--	--	--	--	--	--	--	--	--	--
Alexandria City	1	0.8	--	--	--	--	--	--	2	1.5
Alleghany County	2	11.9	--	--	--	--	--	--	--	--
Amelia County	--	--	--	--	--	--	--	--	--	--
Amherst County	--	--	1	3.1	--	--	--	--	--	--
Appomattox County	--	--	1	7.3	--	--	--	--	--	--
Arlington County	--	--	--	--	--	--	--	--	2	1.0
Augusta County	1	1.5	1	1.4	2	2.8	1.0	1.4	--	--
Bath County	--	--	--	--	--	--	--	--	--	--
Bedford City	--	--	--	--	--	--	--	--	--	--
Bedford County	--	--	--	--	--	--	2.0	3.0	--	--
Bland County	--	--	--	--	--	--	--	--	--	--
Botetourt County	--	--	1	3.1	--	--	--	--	--	--
Bristol City	--	--	--	--	1	5.8	--	--	--	--
Brunswick County	--	--	--	--	--	--	--	--	--	--
Buchanan County	2	7.9	1	4.0	--	--	--	--	--	--
Buckingham County	--	--	1	6.2	--	--	--	--	--	--
Buena Vista City	--	--	--	--	--	--	--	--	--	--
Campbell County	--	--	--	--	2	3.8	--	--	--	--
Caroline County	--	--	--	--	2	7.7	--	--	--	--
Carroll County	--	--	1	3.4	--	--	1.0	3.3	1	3.3
Charles City County	--	--	--	--	--	--	--	--	1	13.7
Charlotte County	--	--	--	--	--	--	--	--	1	7.9
Charlottesville City	1	2.4	--	--	--	--	1.0	2.4	--	--
Chesapeake City	--	--	--	--	1	0.5	5.0	2.3	--	--
Chesterfield County	1	0.4	1	0.3	--	--	--	--	4	1.3
Clarke County	--	--	--	--	--	--	--	--	--	--
Clifton Forge City	N/A	N/A	N/A	N/A	N/A	N/A	N/A	N/A	N/A	N/A
Colonial Heights City	--	--	--	--	--	--	--	--	--	--
Covington City	--	--	--	--	--	--	--	--	--	--
Craig County	1	19.6	1	20.1	--	--	--	--	--	--
Culpeper County	--	--	--	--	--	--	--	--	--	--
Cumberland County	--	--	1	10.4	--	--	--	--	--	--
Danville City	2	4.4	--	--	1	2.3	--	--	2	4.5
Dickenson County	1	6.2	1	6.2	--	--	--	--	1	6.2
Dinwiddie County	1	3.9	1	3.8	--	--	--	--	--	--
Emporia City	--	--	--	--	--	--	1.0	18.4	1	17.1
Essex County	1	9.8	--	--	--	--	--	--	--	--
Fairfax City	--	--	--	--	--	--	1.0	4.6	--	--
Fairfax County	3	0.3	2	0.2	2	0.2	5.0	0.5	3	0.3
Falls Church City	--	--	--	--	--	--	--	--	--	--
Fauquier County	--	--	--	--	1	1.6	1.0	1.6	--	--
Floyd County	--	--	--	--	--	--	--	--	--	--
Fluvanna County	--	--	--	--	--	--	--	--	1	3.9
Franklin City	--	--	--	--	--	--	--	--	--	--
Franklin County	1	2.0	--	--	1	1.9	--	--	--	--
Frederick County	1	1.5	--	--	1	1.4	--	--	--	--

(Continued)

Family and Intimate Partner Homicide in Virginia's Cities and Counties: 1999-2013

Table 19 (Continued). Number and Rate of Family and Intimate Partner Homicide by Locality (N=900): 1999-2013

Locality	2004		2005		2006		2007		2008	
	No.	Rate	No.	Rate	No.	No.	Rate	No.	Rate	No.
Fredericksburg City	--	--	--	--	--	--	1.0	4.4	--	--
Galax City	--	--	--	--	--	--	--	--	--	--
Giles County	1	6.0	--	--	--	--	--	--	--	--
Gloucester County	--	--	--	--	--	--	--	--	1	2.7
Goochland County	1	5.4	--	--	--	--	--	--	1	4.8
Grayson County	--	--	2	12.4	--	--	--	--	1	6.3
Greene County	--	--	1	6.0	--	--	--	--	--	--
Greensville County	--	--	--	--	--	--	--	--	--	--
Halifax County	--	--	1	2.7	--	--	--	--	--	--
Hampton City	2	1.4	--	--	3	2.1	1.0	0.7	--	--
Hanover County	2	2.1	--	--	2	2.1	--	--	1	1.0
Harrisonburg City	--	--	1	2.3	1	2.2	--	--	--	--
Henrico County	4	1.4	5	1.7	1	0.3	2.0	0.7	3	1.0
Henry County	--	--	2	3.6	3	5.3	1.0	1.8	--	--
Highland County	1	40.2	--	--	--	--	--	--	--	--
Hopewell City	--	--	--	--	--	--	--	--	1	4.4
Isle of Wight County	--	--	--	--	--	--	--	--	--	--
James City County	--	--	--	--	--	--	--	--	--	--
King and Queen County	--	--	1	13.9	--	--	--	--	--	--
King George County	--	--	--	--	--	--	--	--	--	--
King William County	--	--	--	--	--	--	--	--	--	--
Lancaster County	--	--	--	--	--	--	--	--	--	--
Lee County	--	--	--	--	--	--	--	--	1	3.9
Lexington City	--	--	--	--	--	--	--	--	--	--
Loudoun County	1	0.4	1	0.4	2	0.7	1.0	0.4	--	--
Louisa County	--	--	--	--	--	--	1.0	3.2	--	--
Lunenburg County	--	--	--	--	--	--	--	--	1	7.7
Lynchburg City	1	1.5	1	1.4	--	--	--	--	--	--
Madison County	--	--	--	--	--	--	--	--	1	7.5
Manassas City	--	--	--	--	--	--	1.0	2.7	1	2.7
Manassas Park City	--	--	--	--	--	--	1.0	7.3	--	--
Martinsville City	1	6.9	--	--	--	--	1.0	7.1	--	--
Mathews County	--	--	--	--	--	--	--	--	--	--
Mecklenburg County	--	--	1	3.1	--	--	--	--	2	6.1
Middlesex County	--	--	--	--	1	9.4	--	--	--	--
Montgomery County	--	--	1	1.1	--	--	--	--	1	1.1
Nelson County	--	--	--	--	--	--	--	--	--	--
New Kent County	--	--	--	--	--	--	--	--	--	--
Newport News City	3	1.7	3	1.7	2	1.1	--	--	2	1.1
Norfolk City	3	1.3	2	0.8	5	2.1	5.0	2.1	1	0.4
Northampton County	--	--	1	7.9	--	--	1.0	7.9	--	--
Northumberland County	--	--	--	--	--	--	1.0	8.0	--	--
Norton City	--	--	--	--	--	--	--	--	--	--
Nottoway County	--	--	1	6.4	--	--	1.0	6.5	--	--
Orange County	--	--	--	--	--	--	--	--	--	--
Page County	--	--	--	--	--	--	--	--	--	--
Patrick County	--	--	1	5.4	--	--	1.0	5.4	--	--
Petersburg City	--	--	2	6.3	--	--	--	--	1	3.1

(Continued)

Family and Intimate Partner Homicide in Virginia's Cities and Counties: 1999-2013

Table 19 (Continued). Number and Rate of Family and Intimate Partner Homicide by Locality (N=900): 1999-2013

Locality	2004		2005		2006		2007		2008	
	No.	Rate	No.	Rate	No.	No.	Rate	No.	Rate	No.
Pittsylvania County	--	--	--	--	2	3.2	1.0	1.6	1	1.6
Poquoson City	--	--	--	--	--	--	--	--	--	--
Portsmouth City	3	3.1	--	--	1	1.0	--	--	1	1.0
Powhatan County	--	--	--	--	--	--	--	--	--	--
Prince Edward County	--	--	1	4.7	--	--	--	--	--	--
Prince George County	--	--	--	--	--	--	--	--	--	--
Prince William County	2	0.6	4	1.1	--	--	1.0	0.3	2	0.5
Pulaski County	--	--	--	--	1	2.8	--	--	--	--
Radford City	--	--	--	--	--	--	--	--	--	--
Rappahannock County	--	--	--	--	--	--	--	--	--	--
Richmond City	5	2.6	7	3.6	5	2.5	4.0	2.0	2	1.0
Richmond County	--	--	--	--	--	--	--	--	--	--
Roanoke City	1	1.1	4	4.2	--	--	--	--	3	3.1
Roanoke County	--	--	1	1.1	1	1.1	1.0	1.1	--	--
Rockbridge County	--	--	--	--	--	--	--	--	--	--
Rockingham County	--	--	--	--	--	--	--	--	1	1.3
Russell County	--	--	--	--	--	--	--	--	--	--
Salem City	--	--	--	--	--	--	--	--	--	--
Scott County	--	--	--	--	--	--	--	--	1	4.3
Shenandoah County	--	--	--	--	--	--	--	--	--	--
Smyth County	--	--	--	--	--	--	--	--	--	--
Southampton County	1	5.6	--	--	--	--	--	--	--	--
Spotsylvania County	1	0.9	--	--	1	0.8	--	--	--	--
Stafford County	1	0.9	2	1.7	--	--	1.0	0.8	1	0.8
Staunton City	--	--	--	--	--	--	--	--	2	8.5
Suffolk City	1	1.3	2	2.6	1	1.3	--	--	1	1.2
Surry County	1	14.8	--	--	--	--	--	--	--	--
Sussex County	--	--	--	--	--	--	--	--	--	--
Tazewell County	--	--	--	--	--	--	--	--	1	2.2
Virginia Beach City	1	0.2	2	0.5	2	0.5	4.0	0.9	1	0.2
Warren County	--	--	--	--	--	--	--	--	--	--
Washington County	2	3.9	--	--	--	--	--	--	1	1.9
Waynesboro City	--	--	--	--	--	--	--	--	1	4.8
Westmoreland County	--	--	1	6.0	--	--	--	--	--	--
Williamsburg City	--	--	1	7.5	--	--	--	--	--	--
Winchester City	--	--	--	--	--	--	--	--	--	--
Wise County	--	--	1	2.4	--	--	2.0	4.9	--	--
Wythe County	--	--	--	--	1	3.5	--	--	--	--
York County	--	--	1	1.6	--	--	--	--	--	--
<b>Total</b>	<b>59</b>	<b>0.8</b>	<b>68</b>	<b>0.9</b>	<b>49</b>	<b>0.6</b>	<b>51.0</b>	<b>0.7</b>	<b>58</b>	<b>0.7</b>

Family and Intimate Partner Homicide in Virginia's Cities and Counties: 1999-2013

Table 19 (Continued). Number and Rate of Intimate Partner Homicide by Locality (N=900): 1999-2013

Locality	2009		2010		2011		2012		2013		Total	
	No.	Rate	No.	Rate	No.	Rate	No.	Rate	No.	Rate	No.	Rate
Accomack County	--	--	--	--	2	6.0	--	--	--	--	5	0.9
Albemarle County	--	--	--	--	--	--	--	--	--	--	8	0.6
Alexandria City	--	--	1	0.7	--	--	--	--	--	--	9	0.4
Alleghany County	--	--	--	--	1	6.2	--	--	1	6.2	4	1.6
Amelia County	--	--	--	--	--	--	--	--	--	--	--	--
Amherst County	--	--	--	--	--	--	--	--	1	3.1	3	0.6
Appomattox County	--	--	--	--	1	6.7	--	--	--	--	2	0.9
Arlington County	1	0.5	--	--	--	--	1	0.5	--	--	13	0.4
Augusta County	1	1.3	1	1.4	1	1.4	1	1.4	--	--	10	0.9
Bath County	--	--	--	--	--	--	--	--	--	--	--	--
Bedford City	--	--	--	--	--	--	--	--	N/A	N/A	--	--
Bedford County	--	--	1	1.5	--	--	--	--	--	--	5	0.5
Bland County	1	14.7	--	--	--	--	--	--	--	--	1	1.0
Botetourt County	--	--	--	--	--	--	--	--	1	3.0	3	0.6
Bristol City	--	--	1	5.6	--	--	--	--	--	--	4	1.5
Brunswick County	--	--	--	--	1	5.7	--	--	--	--	3	1.1
Buchanan County	--	--	--	--	--	--	--	--	--	--	5	1.3
Buckingham County	--	--	--	--	--	--	--	--	1	5.8	2	0.8
Buena Vista City	--	--	--	--	--	--	--	--	--	--	--	--
Campbell County	1	1.8	--	--	1	1.8	1	1.8	--	--	8	1.0
Caroline County	--	--	--	--	--	--	--	--	--	--	4	1.0
Carroll County	--	--	--	--	--	--	--	--	3	10.0	7	1.6
Charles City County	--	--	--	--	--	--	--	--	--	--	2	1.9
Charlotte County	--	--	--	--	--	--	--	--	--	--	2	1.1
Charlottesville City	--	--	2	4.6	--	--	--	--	--	--	4	0.6
Chesapeake City	1	0.5	3	1.3	3	1.3	--	--	1	0.4	22	0.7
Chesterfield County	1	0.3	4	1.3	2	0.6	3	0.9	3	0.9	31	0.7
Clarke County	1	7.2	--	--	--	--	--	--	--	--	2	1.0
Clifton Forge City	N/A	N/A	N/A	N/A	N/A	N/A	N/A	N/A	N/A	N/A	--	--
Colonial Heights City	--	--	--	--	--	--	--	--	--	--	1	0.4
Covington City	--	--	1	16.8	--	--	--	--	--	--	2	2.2
Craig County	--	--	--	--	--	--	--	--	--	--	3	3.9
Culpeper County	--	--	--	--	1	2.1	--	--	--	--	2	0.3
Cumberland County	--	--	--	--	--	--	--	--	--	--	4	2.8
Danville City	--	--	1	2.3	1	2.3	--	--	--	--	16	2.4
Dickenson County	--	--	--	--	--	--	--	--	--	--	4	1.7
Dinwiddie County	--	--	1	3.6	--	--	--	--	--	--	6	1.5
Emporia City	--	--	1	16.9	--	--	--	--	--	--	4	4.7
Essex County	--	--	--	--	--	--	--	--	1	8.9	5	3.2
Fairfax City	--	--	--	--	--	--	--	--	--	--	2	0.6
Fairfax County	9	0.8	6	0.6	--	--	4	0.4	3	0.3	53	0.3
Falls Church City	2	16.6	--	--	--	--	--	--	--	--	2	1.2
Fauquier County	1	1.6	1	1.5	1	1.5	1	1.5	--	--	8	0.9
Floyd County	--	--	--	--	--	--	--	--	--	--	2	0.9
Fluvanna County	--	--	--	--	--	--	--	--	1	3.8	4	1.1
Franklin City	--	--	1	11.6	--	--	--	--	--	--	1	0.8
Franklin County	2	3.6	--	--	1	1.8	--	--	1	1.8	8	1.0
Frederick County	--	--	--	--	1	1.3	--	--	--	--	9	0.8

(Continued)



Family and Intimate Partner Homicide in Virginia's Cities and Counties: 1999-2013

Table 19 (Continued). Number and Rate of Intimate Partner Homicide by Locality (N=900): 1999-2013

Locality	2009		2010		2011		2012		2013		Total	
	No.	Rate	No.	Rate	No.	Rate	No.	Rate	No.	Rate	No.	Rate
Fredericksburg City	3	12.8	--	--	--	--	--	--	--	--	5	1.5
Galax City	--	--	--	--	--	--	--	--	--	--	1	1.0
Giles County	--	--	--	--	--	--	--	--	--	--	1	0.4
Gloucester County	--	--	1	2.7	--	--	3	8.1	--	--	8	1.5
Goochland County	--	--	--	--	--	--	--	--	--	--	2	0.7
Grayson County	--	--	--	--	--	--	--	--	--	--	3	1.2
Greene County	--	--	--	--	--	--	--	--	--	--	2	0.8
Greensville County	1	8.1	--	--	--	--	--	--	--	--	2	1.1
Halifax County	--	--	1	2.8	--	--	--	--	--	--	6	1.1
Hampton City	2	1.4	2	1.5	--	--	2	1.4	1	0.7	20	0.9
Hanover County	--	--	1	1.0	--	--	2	2.0	--	--	11	0.8
Harrisonburg City	--	--	1	2.0	--	--	--	--	--	--	5	0.7
Henrico County	1	0.3	3	1.0	2	0.6	2	0.6	1	0.3	37	0.8
Henry County	2	3.6	1	1.9	1	1.9	--	--	1	1.9	17	2.0
Highland County	--	--	--	--	--	--	--	--	--	--	1	2.7
Hopewell City	--	--	1	4.4	--	--	--	--	1	4.5	7	2.1
Isle of Wight County	--	--	--	--	--	--	--	--	--	--	1	0.2
James City County	--	--	--	--	1	1.5	--	--	--	--	1	0.1
King and Queen County	--	--	--	--	--	--	1	13.5	--	--	3	2.9
King George County	1	4.3	--	--	--	--	--	--	--	--	2	0.6
King William County	--	--	--	--	--	--	--	--	--	--	1	0.5
Lancaster County	--	--	1	8.8	--	--	1	8.8	--	--	2	1.2
Lee County	--	--	1	3.9	1	3.9	--	--	1	4.0	6	1.6
Lexington City	--	--	--	--	--	--	--	--	--	--	--	--
Loudoun County	1	0.3	1	0.3	1	0.3	1	0.3	3	0.9	14	0.4
Louisa County	1	3.1	--	--	--	--	1	3.0	--	--	5	1.1
Lunenburg County	--	--	--	--	--	--	--	--	--	--	2	1.0
Lynchburg City	--	--	--	--	1	1.3	--	--	--	--	11	1.0
Madison County	--	--	--	--	1	7.4	--	--	--	--	2	1.0
Manassas City	--	--	--	--	1	2.6	--	--	--	--	6	1.1
Manassas Park City	--	--	--	--	--	--	--	--	--	--	2	1.0
Martinsville City	--	--	--	--	--	--	--	--	--	--	3	1.4
Mathews County	--	--	--	--	--	--	--	--	--	--	1	0.7
Mecklenburg County	2	6.1	--	--	--	--	--	--	--	--	7	1.4
Middlesex County	--	--	--	--	--	--	--	--	1	9.3	2	1.3
Montgomery County	1	1.1	--	--	--	--	--	--	--	--	5	0.4
Nelson County	--	--	1	6.7	1	6.6	--	--	--	--	4	1.8
New Kent County	1	5.6	--	--	--	--	--	--	--	--	3	1.2
Newport News City	3	1.7	3	1.7	2	1.1	1	0.5	1	0.5	31	1.1
Norfolk City	3	1.2	4	1.6	2	0.8	1	0.4	3	1.2	50	1.4
Northampton County	--	--	--	--	--	--	--	--	--	--	2	1.1
Northumberland County	--	--	--	--	--	--	--	--	--	--	1	0.5
Norton City	--	--	--	--	--	--	--	--	--	--	1	1.7
Nottoway County	--	--	--	--	--	--	--	--	--	--	3	1.3
Orange County	1	3.0	1	3.0	--	--	--	--	--	--	3	0.7
Page County	--	--	1	4.2	--	--	--	--	--	--	1	0.3
Patrick County	--	--	--	--	--	--	--	--	--	--	2	0.7
Petersburg City	1	3.1	1	3.1	--	--	--	--	--	--	8	1.6

(Continued)

Family and Intimate Partner Homicide in Virginia's Cities and Counties: 1999-2013

Table 19 (Continued). Number and Rate of Intimate Partner Homicide by Locality (N=900): 1999-2013

Locality	2009		2010		2011		2012		2013		Total	
	No.	Rate	No.	Rate	No.	Rate	No.	Rate	No.	Rate	No.	Rate
Pittsylvania County	1	1.6	2	3.1	--	--	1	1.6	1	1.6	11	1.2
Poquoson City	--	--	--	--	--	--	--	--	--	--	1	0.6
Portsmouth City	1	1.0	2	2.1	1	1.0	--	--	--	--	11	0.8
Powhatan County	--	--	--	--	--	--	--	--	--	--	--	--
Prince Edward County	2	8.7	--	--	--	--	--	--	--	--	5	1.5
Prince George County	--	--	--	--	--	--	--	--	--	--	--	--
Prince William County	2	0.5	2	0.5	1	0.2	1	0.2	1	0.2	29	0.5
Pulaski County	1	2.8	--	--	--	--	--	--	--	--	6	1.1
Radford City	--	--	--	--	--	--	--	--	--	--	--	--
Rappahannock County	--	--	--	--	--	--	--	--	--	--	--	--
Richmond City	1	0.5	4	2.0	2	1.0	1	0.5	4	1.9	61	2.0
Richmond County	--	--	--	--	--	--	--	--	--	--	--	--
Roanoke City	2	2.0	1	1.0	3	3.1	2	2.0	2	2.0	30	2.1
Roanoke County	1	1.1	4	4.3	--	--	1	1.1	--	--	10	0.7
Rockbridge County	--	--	1	4.5	--	--	--	--	--	--	1	0.3
Rockingham County	1	1.3	--	--	--	--	--	--	--	--	4	0.4
Russell County	--	--	--	--	1	3.4	--	--	1	3.5	3	0.7
Salem City	--	--	--	--	--	--	--	--	1	4.0	1	0.3
Scott County	--	--	--	--	--	--	1	4.3	--	--	3	0.9
Shenandoah County	--	--	--	--	--	--	--	--	--	--	1	0.2
Smyth County	--	--	--	--	1	3.1	--	--	--	--	2	0.4
Southampton County	1	5.4	--	--	--	--	--	--	--	--	3	1.1
Spotsylvania County	1	0.8	1	0.8	1	0.8	--	--	1	0.8	9	0.5
Stafford County	1	0.8	--	--	--	--	--	--	1	0.7	12	0.7
Staunton City	1	4.2	--	--	--	--	--	--	--	--	5	1.4
Suffolk City	2	2.4	1	1.2	2	2.3	--	--	1	1.2	12	1.0
Surry County	--	--	1	14.2	--	--	--	--	--	--	2	1.9
Sussex County	--	--	--	--	--	--	--	--	--	--	2	1.1
Tazewell County	2	4.4	1	2.2	--	--	--	--	--	--	7	1.0
Virginia Beach City	1	0.2	4	0.9	3	0.7	3	0.7	3	0.7	33	0.5
Warren County	--	--	--	--	--	--	--	--	--	--	--	--
Washington County	1	1.8	2	3.6	--	--	--	--	--	--	10	1.3
Waynesboro City	--	--	--	--	--	--	--	--	--	--	1	0.3
Westmoreland County	--	--	--	--	--	--	1	5.6	--	--	3	1.2
Williamsburg City	--	--	--	--	--	--	--	--	--	--	1	0.5
Winchester City	--	--	--	--	--	--	--	--	--	--	--	--
Wise County	--	--	--	--	--	--	1	2.5	--	--	8	1.3
Wythe County	--	--	--	--	--	--	--	--	--	--	3	0.7
York County	--	--	--	--	1	1.5	--	--	--	--	2	0.2
<b>Total</b>	<b>67</b>	<b>0.8</b>	<b>76</b>	<b>0.9</b>	<b>47</b>	<b>0.6</b>	<b>38</b>	<b>0.5</b>	<b>46</b>	<b>0.6</b>	<b>900</b>	<b>0.8</b>

## Appendix C: Intimate Partner Associated Homicide by Locality, 1999-2013

Table 20. Number and Rate<sup>28</sup> of Intimate Partner Associated Homicide by Locality (N=464): 1999-2013

Locality	1999		2000		2001		2002		2003	
	No.	Rate	No.	Rate	No.	Rate	No.	Rate	No.	Rate
Accomack County	--	--	--	--	--	--	1	2.7	--	--
Albemarle County	--	--	--	--	2	2.3	--	--	--	--
Alexandria City	--	--	--	--	--	--	--	--	--	--
Alleghany County	--	--	--	--	--	--	--	--	--	--
Amelia County	--	--	--	--	--	--	--	--	--	--
Amherst County	--	--	--	--	--	--	--	--	--	--
Appomattox County	1	7.2	--	--	--	--	--	--	--	--
Arlington County	--	--	--	--	--	--	1	0.5	--	--
Augusta County	--	--	--	--	--	--	1	1.5	--	--
Bath County	--	--	--	--	--	--	--	--	--	--
Bedford City	--	--	--	--	--	--	--	--	--	--
Bedford County	--	--	--	--	--	--	--	--	--	--
Bland County	--	--	--	--	--	--	--	--	--	--
Botetourt County	--	--	--	--	--	--	--	--	--	--
Bristol City	--	--	--	--	--	--	--	--	--	--
Brunswick County	--	--	--	--	--	--	--	--	--	--
Buchanan County	--	--	--	--	--	--	--	--	--	--
Buckingham County	--	--	--	--	--	--	--	--	--	--
Buena Vista City	--	--	--	--	--	--	--	--	--	--
Campbell County	1	2.0	--	--	--	--	--	--	--	--
Caroline County	--	--	--	--	--	--	--	--	--	--
Carroll County	--	--	--	--	--	--	--	--	--	--
Charles City County	--	--	--	--	--	--	--	--	--	--
Charlotte County	--	--	--	--	--	--	--	--	--	--
Charlottesville City	--	--	--	--	--	--	--	--	--	--
Chesapeake City	1	0.5	--	--	1	0.5	--	--	--	--
Chesterfield County	--	--	1	0.4	--	--	1	0.4	1	0.4
Clarke County	--	--	--	--	--	--	--	--	--	--
Clifton Forge City	--	--	--	--	N/A	N/A	N/A	N/A	N/A	N/A
Colonial Heights City	1	6.0	--	--	--	--	--	--	1	5.9
Covington City	--	--	--	--	--	--	--	--	--	--
Craig County	--	--	--	--	--	--	--	--	--	--
Culpeper County	--	--	--	--	--	--	--	--	1	2.7
Cumberland County	--	--	--	--	--	--	--	--	--	--
Danville City	1	2.0	1	2.1	1	2.1	--	--	--	--
Dickenson County	--	--	--	--	--	--	--	--	--	--
Dinwiddie County	--	--	--	--	--	--	--	--	--	--
Emporia City	--	--	--	--	1	17.9	--	--	--	--
Essex County	--	--	--	--	--	--	--	--	--	--
Fairfax City	--	--	--	--	--	--	--	--	--	--
Fairfax County	1	0.1	1	0.1	--	--	2	0.2	1	0.1
Falls Church City	--	--	--	--	--	--	--	--	--	--
Fauquier County	--	--	--	--	--	--	--	--	--	--

(Continued)

<sup>28</sup> Rates calculated per 100,000.

Family and Intimate Partner Homicide in Virginia's Cities and Counties: 1999-2013

Table 20 (Continued). Number and Rate of Intimate Partner Associated Homicide by Locality (N=464): 1999-2013

Locality	1999		2000		2001		2002		2003	
	No.	Rate	No.	Rate	No.	Rate	No.	Rate	No.	Rate
Floyd County	--	--	--	--	--	--	--	--	--	--
Fluvanna County	--	--	--	--	--	--	--	--	--	--
Franklin City	--	--	--	--	--	--	--	--	--	--
Franklin County	--	--	--	--	--	--	--	--	1	2.0
Frederick County	--	--	--	--	--	--	--	--	--	--
Fredericksburg City	--	--	--	--	--	--	--	--	--	--
Galax City	--	--	--	--	--	--	--	--	--	--
Giles County	--	--	--	--	--	--	--	--	--	--
Gloucester County	--	--	--	--	--	--	--	--	1	2.8
Goochland County	--	--	--	--	--	--	--	--	--	--
Grayson County	--	--	--	--	--	--	--	--	--	--
Greene County	--	--	--	--	--	--	--	--	1	6.1
Greensville County	--	--	--	--	--	--	1	8.4	--	--
Halifax County	--	--	1	2.7	--	--	--	--	1	2.7
Hampton City	1	0.7	--	--	--	--	1	0.7	--	--
Hanover County	--	--	--	--	--	--	--	--	--	--
Harrisonburg City	--	--	--	--	--	--	--	--	--	--
Henrico County	2	0.8	--	--	--	--	--	--	5	1.8
Henry County	1	1.7	--	--	--	--	--	--	--	--
Highland County	--	--	--	--	--	--	--	--	--	--
Hopewell City	--	--	--	--	--	--	--	--	--	--
Isle of Wight County	--	--	--	--	--	--	--	--	--	--
James City County	--	--	--	--	--	--	--	--	--	--
King and Queen County	--	--	--	--	1	14.8	--	--	--	--
King George County	1	6.0	--	--	--	--	--	--	--	--
King William County	--	--	--	--	--	--	--	--	--	--
Lancaster County	--	--	--	--	1	8.8	--	--	--	--
Lee County	--	--	--	--	--	--	--	--	1	4.0
Lexington City	--	--	--	--	--	--	--	--	--	--
Loudoun County	--	--	--	--	--	--	--	--	--	--
Louisa County	--	--	--	--	--	--	--	--	--	--
Lunenburg County	--	--	--	--	--	--	--	--	--	--
Lynchburg City	--	--	1	1.5	1	1.5	1	1.5	1	1.5
Madison County	--	--	--	--	--	--	--	--	--	--
Manassas City	--	--	--	--	--	--	--	--	--	--
Manassas Park City	--	--	--	--	--	--	--	--	--	--
Martinsville City	--	--	1	6.5	--	--	--	--	--	--
Mathews County	--	--	--	--	--	--	--	--	--	--
Mecklenburg County	--	--	--	--	1	3.1	--	--	--	--
Middlesex County	--	--	--	--	--	--	--	--	--	--
Montgomery County	--	--	--	--	--	--	--	--	--	--
Nelson County	--	--	--	--	--	--	--	--	--	--
New Kent County	--	--	--	--	--	--	--	--	--	--
Newport News City	1	0.6	2	1.1	2	1.1	1	0.6	1	0.6
Norfolk City	--	--	1	0.4	--	--	3	1.3	2	0.8
Northampton County	--	--	--	--	--	--	--	--	--	--
Northumberland County	--	--	--	--	--	--	--	--	--	--

(Continued)

Family and Intimate Partner Homicide in Virginia's Cities and Counties: 1999-2013

Table 20 (Continued). Number and Rate of Intimate Partner Associated Homicide by Locality (N=464): 1999-2013

Locality	1999		2000		2001		2002		2003	
	No.	Rate	No.	Rate	No.	Rate	No.	Rate	No.	Rate
Norton City	--	--	--	--	--	--	--	--	--	--
Nottoway County	--	--	--	--	--	--	--	--	--	--
Orange County	--	--	--	--	--	--	--	--	--	--
Page County	--	--	--	--	--	--	--	--	--	--
Patrick County	--	--	--	--	--	--	--	--	--	--
Petersburg City	--	--	--	--	--	--	--	--	1	3.1
Pittsylvania County	--	--	--	--	1	1.6	--	--	--	--
Poquoson City	--	--	--	--	1	8.7	--	--	--	--
Portsmouth City	2	2.0	--	--	1	1.0	--	--	--	--
Powhatan County	--	--	--	--	--	--	1	4.2	1	4.1
Prince Edward County	--	--	1	5.1	--	--	--	--	--	--
Prince George County	--	--	--	--	--	--	1	2.9	--	--
Prince William County	--	--	1	0.4	2	0.7	--	--	2	0.6
Pulaski County	--	--	--	--	--	--	--	--	--	--
Radford City	--	--	--	--	--	--	--	--	--	--
Rappahannock County	--	--	--	--	--	--	--	--	--	--
Richmond City	1	0.5	1	0.5	1	0.5	2	1.0	3	1.5
Richmond County	--	--	--	--	--	--	--	--	--	--
Roanoke City	--	--	--	--	1	1.0	2	2.1	4	4.2
Roanoke County	--	--	--	--	--	--	--	--	--	--
Rockbridge County	--	--	--	--	--	--	--	--	--	--
Rockingham County	--	--	--	--	--	--	--	--	--	--
Russell County	--	--	1	3.4	--	--	--	--	--	--
Salem City	--	--	--	--	--	--	--	--	--	--
Scott County	--	--	--	--	--	--	--	--	2	8.8
Shenandoah County	--	--	--	--	--	--	--	--	--	--
Smyth County	--	--	--	--	--	--	--	--	--	--
Southampton County	--	--	--	--	--	--	--	--	--	--
Spotsylvania County	--	--	--	--	--	--	--	--	--	--
Stafford County	--	--	--	--	--	--	--	--	--	--
Staunton City	--	--	--	--	--	--	--	--	--	--
Suffolk City	--	--	--	--	--	--	--	--	--	--
Surry County	1	14.7	--	--	--	--	--	--	--	--
Sussex County	--	--	--	--	1	8.1	--	--	--	--
Tazewell County	--	--	--	--	--	--	1	2.3	--	--
Virginia Beach City	--	--	1	0.2	--	--	--	--	1	0.2
Warren County	--	--	--	--	--	--	--	--	--	--
Washington County	1	2.0	3	5.9	1	2.0	--	--	--	--
Waynesboro City	--	--	--	--	--	--	--	--	--	--
Westmoreland County	--	--	--	--	--	--	--	--	--	--
Williamsburg City	--	--	--	--	--	--	--	--	--	--
Winchester City	1	4.3	--	--	--	--	--	--	--	--
Wise County	--	--	--	--	--	--	--	--	--	--
Wythe County	--	--	--	--	--	--	--	--	--	--
York County	--	--	--	--	--	--	--	--	--	--
<b>Total</b>	<b>18</b>	<b>0.3</b>	<b>17</b>	<b>0.2</b>	<b>20</b>	<b>0.3</b>	<b>20</b>	<b>0.3</b>	<b>32</b>	<b>0.4</b>

Family and Intimate Partner Homicide in Virginia's Cities and Counties: 1999-2013

Table 20 (Continued). Number and Rate of Intimate Partner Associated Homicide by Locality (N=464): 1999-2013

Locality	2004		2005		2006		2007		2008	
	No.	Rate	No.	Rate	No.	No.	Rate	No.	Rate	No.
Accomack County	--	--	--	--	--	--	--	--	--	--
Albemarle County	--	--	--	--	--	--	--	--	--	--
Alexandria City	1	0.8	1	0.8	--	--	2	1.5	1	0.7
Alleghany County	--	--	--	--	--	--	3	18.0	--	--
Amelia County	--	--	--	--	--	--	--	--	--	--
Amherst County	--	--	--	--	--	--	--	--	1	3.1
Appomattox County	--	--	--	--	--	--	--	--	1	6.8
Arlington County	1	0.5	--	--	1	0.5	--	--	--	--
Augusta County	2	2.9	3	4.3	--	--	--	--	--	--
Bath County	--	--	--	--	--	--	--	--	--	--
Bedford City	--	--	--	--	--	--	--	--	--	--
Bedford County	--	--	--	--	--	--	--	--	--	--
Bland County	--	--	--	--	--	--	--	--	--	--
Botetourt County	--	--	--	--	--	--	--	--	--	--
Bristol City	--	--	1	5.7	1	5.8	--	--	--	--
Brunswick County	--	--	--	--	--	--	--	--	--	--
Buchanan County	--	--	--	--	--	--	--	--	1	4.1
Buckingham County	--	--	--	--	--	--	1	6.0	--	--
Buena Vista City	--	--	--	--	--	--	--	--	--	--
Campbell County	--	--	--	--	--	--	1	1.9	1	1.8
Caroline County	--	--	--	--	--	--	--	--	--	--
Carroll County	--	--	--	--	--	--	--	--	--	--
Charles City County	--	--	--	--	--	--	--	--	--	--
Charlotte County	--	--	--	--	--	--	--	--	1	7.9
Charlottesville City	1	2.4	--	--	--	--	1	2.4	1	2.4
Chesapeake City	--	--	--	--	1	0.5	1	0.5	--	--
Chesterfield County	3	1.1	2	0.7	4	1.3	2	0.7	2	0.6
Clarke County	1	7.4	--	--	--	--	--	--	--	--
Clifton Forge City	N/A	N/A	N/A	N/A	N/A	N/A	N/A	N/A	N/A	N/A
Colonial Heights City	--	--	--	--	--	--	--	--	--	--
Covington City	--	--	--	--	--	--	--	--	--	--
Craig County	--	--	--	--	--	--	--	--	--	--
Culpeper County	--	--	--	--	1	2.3	--	--	--	--
Cumberland County	--	--	--	--	--	--	1	10.3	--	--
Danville City	--	--	1	2.2	1	2.3	--	--	--	--
Dickenson County	1	6.2	--	--	--	--	--	--	1	6.2
Dinwiddie County	--	--	--	--	1	3.8	--	--	--	--
Emporia City	--	--	--	--	--	--	--	--	--	--
Essex County	--	--	--	--	--	--	--	--	--	--
Fairfax City	--	--	--	--	--	--	--	--	--	--
Fairfax County	--	--	3	0.3	4	0.4	--	--	--	--
Falls Church City	--	--	--	--	--	--	--	--	--	--
Fauquier County	--	--	--	--	--	--	--	--	--	--
Floyd County	--	--	--	--	--	--	--	--	--	--
Fluvanna County	--	--	--	--	--	--	--	--	--	--
Franklin City	--	--	--	--	--	--	--	--	--	--
Franklin County	--	--	--	--	--	--	--	--	1	1.8
Frederick County	--	--	--	--	4	5.6	--	--	--	--

(Continued)

Family and Intimate Partner Homicide in Virginia's Cities and Counties: 1999-2013

Table 20 (Continued). Number and Rate of Intimate Partner Associated Homicide by Locality (N=464): 1999-2013

Locality	2004		2005		2006		2007		2008	
	No.	Rate	No.	Rate	No.	No.	Rate	No.	Rate	No.
Fredericksburg City	--	--	--	--	--	--	--	--	1	4.4
Galax City	--	--	--	--	--	--	--	--	--	--
Giles County	--	--	--	--	1	5.9	--	--	--	--
Gloucester County	--	--	--	--	--	--	1	2.8	--	--
Goochland County	--	--	--	--	--	--	--	--	--	--
Grayson County	--	--	--	--	--	--	--	--	1	6.3
Greene County	--	--	--	--	--	--	1	5.7	--	--
Greensville County	--	--	--	--	--	--	--	--	--	--
Halifax County	--	--	--	--	--	--	1	2.8	--	--
Hampton City	1	0.7	--	--	1	0.7	--	--	1	0.7
Hanover County	--	--	--	--	--	--	--	--	--	--
Harrisonburg City	--	--	--	--	1	2.2	--	--	--	--
Henrico County	2	0.7	1	0.3	--	--	1	0.3	3	1.0
Henry County	1	1.8	1	1.8	1	1.8	--	--	--	--
Highland County	--	--	--	--	--	--	--	--	--	--
Hopewell City	--	--	--	--	1	4.6	--	--	1	4.4
Isle of Wight County	--	--	--	--	--	--	--	--	--	--
James City County	--	--	--	--	--	--	--	--	--	--
King and Queen County	--	--	--	--	--	--	--	--	--	--
King George County	1	5.2	--	--	--	--	--	--	--	--
King William County	--	--	--	--	--	--	--	--	--	--
Lancaster County	--	--	--	--	--	--	--	--	--	--
Lee County	--	--	--	--	--	--	--	--	--	--
Lexington City	--	--	--	--	--	--	--	--	--	--
Loudoun County	--	--	1	0.4	1	0.4	--	--	2	0.7
Louisa County	--	--	--	--	--	--	--	--	--	--
Lunenburg County	--	--	--	--	1	7.7	--	--	1	7.7
Lynchburg City	--	--	1	1.4	--	--	1	1.4	1	1.4
Madison County	--	--	--	--	--	--	--	--	--	--
Manassas City	--	--	--	--	--	--	--	--	--	--
Manassas Park City	--	--	--	--	--	--	--	--	--	--
Martinsville City	--	--	--	--	--	--	--	--	--	--
Mathews County	--	--	--	--	--	--	--	--	--	--
Mecklenburg County	--	--	--	--	--	--	--	--	--	--
Middlesex County	--	--	--	--	--	--	--	--	--	--
Montgomery County	--	--	--	--	--	--	1	1.1	1	1.1
Nelson County	1	6.9	--	--	--	--	--	--	--	--
New Kent County	--	--	--	--	--	--	--	--	--	--
Newport News City	1	0.6	--	--	1	0.6	2	1.1	--	--
Norfolk City	3	1.3	5	2.1	2	0.8	3	1.2	1	0.4
Northampton County	--	--	--	--	--	--	--	--	--	--
Northumberland County	--	--	--	--	--	--	--	--	--	--
Norton City	--	--	--	--	--	--	--	--	--	--
Nottoway County	--	--	--	--	--	--	--	--	--	--
Orange County	--	--	2	6.7	--	--	1	3.1	--	--
Page County	--	--	--	--	--	--	--	--	--	--
Patrick County	--	--	1	5.4	--	--	--	--	--	--
Petersburg City	--	--	1	3.1	--	--	1	3.1	1	3.1

(Continued)

Family and Intimate Partner Homicide in Virginia's Cities and Counties: 1999-2013

Table 20 (Continued). Number and Rate of Intimate Partner Associated Homicide by Locality (N=464): 1999-2013

Locality	2004		2005		2006		2007		2008	
	No.	Rate	No.	Rate	No.	No.	Rate	No.	Rate	No.
Pittsylvania County	--	--	--	--	--	--	--	--	--	--
Poquoson City	--	--	--	--	--	--	--	--	--	--
Portsmouth City	--	--	2	2.0	1	1.0	2	2.1	1	1.0
Powhatan County	--	--	--	--	--	--	--	--	1	3.7
Prince Edward County	--	--	--	--	--	--	--	--	--	--
Prince George County	--	--	--	--	--	--	--	--	1	2.8
Prince William County	--	--	--	--	3	0.8	3	0.8	1	0.3
Pulaski County	--	--	--	--	--	--	--	--	--	--
Radford City	--	--	--	--	--	--	--	--	--	--
Rappahannock County	--	--	--	--	1	13.6	--	--	--	--
Richmond City	2	1.0	3	1.5	6	3.0	3	1.5	4	2.0
Richmond County	--	--	--	--	--	--	--	--	--	--
Roanoke City	1	1.1	1	1.1	2	2.1	2	2.1	3	3.1
Roanoke County	--	--	--	--	--	--	--	--	--	--
Rockbridge County	--	--	1	4.6	--	--	--	--	1	4.5
Rockingham County	--	--	--	--	--	--	--	--	--	--
Russell County	--	--	--	--	--	--	--	--	--	--
Salem City	--	--	--	--	--	--	--	--	1	4.1
Scott County	--	--	--	--	--	--	--	--	--	--
Shenandoah County	--	--	--	--	--	--	--	--	--	--
Smyth County	--	--	--	--	--	--	--	--	2	6.2
Southampton County	1	5.6	--	--	--	--	--	--	--	--
Spotsylvania County	--	--	--	--	--	--	1	0.8	--	--
Stafford County	1	0.9	--	--	--	--	--	--	3	2.4
Staunton City	--	--	--	--	--	--	--	--	--	--
Suffolk City	--	--	1	1.3	1	1.3	--	--	--	--
Surry County	--	--	--	--	1	14.2	--	--	--	--
Sussex County	--	--	--	--	1	8.2	--	--	--	--
Tazewell County	1	2.2	--	--	--	--	1	2.3	--	--
Virginia Beach City	1	0.2	3	0.7	2	0.5	2	0.5	--	--
Warren County	--	--	--	--	1	2.8	--	--	--	--
Washington County	--	--	--	--	--	--	1	1.9	--	--
Waynesboro City	--	--	--	--	--	--	--	--	--	--
Westmoreland County	--	--	--	--	--	--	--	--	--	--
Williamsburg City	--	--	--	--	--	--	--	--	--	--
Winchester City	--	--	--	--	--	--	--	--	--	--
Wise County	--	--	--	--	--	--	--	--	--	--
Wythe County	--	--	--	--	--	--	--	--	--	--
York County	--	--	--	--	2	3.2	--	--	--	--
<b>Total</b>	<b>27</b>	<b>0.4</b>	<b>35</b>	<b>0.5</b>	<b>49</b>	<b>0.6</b>	<b>40</b>	<b>0.5</b>	<b>43</b>	<b>0.5</b>



Family and Intimate Partner Homicide in Virginia's Cities and Counties: 1999-2013

Table 20 (Continued). Number and Rate of Intimate Partner Associated Homicides by Locality (N=464): 1999-2013

Locality	2009		2010		2011		2012		2013		Total	
	No.	Rate	No.	Rate	No.	Rate	No.	Rate	No.	Rate	No.	Rate
Accomack County	--	--	--	--	3	9.0	--	--	--	--	4	0.8
Albemarle County	--	--	--	--	--	--	--	--	1	1.0	3	0.2
Alexandria City	1	0.8	1	0.7	--	--	--	--	--	--	7	0.3
Alleghany County	--	--	--	--	--	--	--	--	--	--	3	1.2
Amelia County	--	--	--	--	--	--	--	--	--	--	--	--
Amherst County	--	--	--	--	--	--	--	--	--	--	1	0.2
Appomattox County	--	--	--	--	--	--	--	--	--	--	2	0.9
Arlington County	--	--	--	--	--	--	--	--	--	--	3	0.1
Augusta County	--	--	--	--	1	1.4	--	--	--	--	7	0.7
Bath County	--	--	--	--	--	--	--	--	--	--	--	--
Bedford City	--	--	--	--	--	--	--	--	N/A	N/A	--	--
Bedford County	--	--	--	--	--	--	1	1.4	--	--	1	0.1
Bland County	--	--	--	--	--	--	--	--	--	--	--	--
Botetourt County	--	--	--	--	--	--	--	--	--	--	--	--
Bristol City	--	--	--	--	--	--	--	--	--	--	2	0.8
Brunswick County	--	--	--	--	--	--	--	--	--	--	--	--
Buchanan County	--	--	--	--	1	4.2	--	--	--	--	2	0.5
Buckingham County	--	--	--	--	--	--	--	--	--	--	1	0.4
Buena Vista City	--	--	--	--	--	--	--	--	--	--	--	--
Campbell County	--	--	1	1.8	--	--	--	--	--	--	4	0.5
Caroline County	--	--	--	--	1	3.5	--	--	--	--	1	0.3
Carroll County	--	--	--	--	--	--	--	--	--	--	--	--
Charles City County	--	--	--	--	--	--	--	--	--	--	--	--
Charlotte County	--	--	--	--	1	8.0	1	8.0	--	--	3	1.6
Charlottesville City	--	--	--	--	--	--	--	--	--	--	3	0.5
Chesapeake City	--	--	1	0.4	2	0.9	2	0.9	3	1.3	12	0.4
Chesterfield County	--	--	1	0.3	4	1.3	2	0.6	1	0.3	24	0.5
Clarke County	--	--	--	--	--	--	--	--	--	--	1	0.5
Clifton Forge City	N/A	N/A	N/A	N/A	N/A	N/A	N/A	N/A	N/A	N/A	--	--
Colonial Heights City	--	--	--	--	--	--	--	--	1	5.7	3	1.2
Covington City	--	--	--	--	--	--	--	--	--	--	--	--
Craig County	--	--	--	--	--	--	--	--	--	--	--	--
Culpeper County	--	--	--	--	--	--	--	--	--	--	2	0.3
Cumberland County	--	--	--	--	--	--	--	--	--	--	1	0.7
Danville City	--	--	--	--	--	--	--	--	--	--	5	0.7
Dickenson County	--	--	--	--	--	--	--	--	--	--	2	0.8
Dinwiddie County	--	--	--	--	--	--	--	--	1	3.6	2	0.5
Emporia City	--	--	--	--	1	16.8	--	--	--	--	2	2.3
Essex County	--	--	--	--	1	8.9	--	--	--	--	1	0.6
Fairfax City	--	--	--	--	--	--	--	--	--	--	--	--
Fairfax County	2	0.2	--	--	2	0.2	3	0.3	2	0.2	21	0.1
Falls Church City	--	--	--	--	--	--	--	--	--	--	--	--
Fauquier County	--	--	--	--	--	--	--	--	--	--	--	--
Floyd County	--	--	--	--	--	--	--	--	--	--	--	--
Fluvanna County	--	--	--	--	--	--	--	--	--	--	--	--
Franklin City	1	11.8	--	--	--	--	--	--	--	--	1	0.8
Franklin County	--	--	1	1.8	1	1.8	--	--	--	--	4	0.5
Frederick County	1	1.3	--	--	--	--	1	1.2	1	1.2	7	0.7

(Continued)

Family and Intimate Partner Homicide in Virginia's Cities and Counties: 1999-2013

Table 20 (Continued). Number and Rate of Intimate Partner Associated Homicides by Locality (N=464): 1999-2013

Locality	2009		2010		2011		2012		2013		Total	
	No.	Rate	No.	Rate	No.	Rate	No.	Rate	No.	Rate	No.	Rate
Fredericksburg City	1	4.3	--	--	--	--	--	--	--	--	2	0.6
Galax City	--	--	--	--	--	--	--	--	--	--	--	--
Giles County	--	--	--	--	--	--	--	--	--	--	1	0.4
Gloucester County	--	--	--	--	2	5.4	--	--	--	--	4	0.7
Goochland County	--	--	--	--	--	--	--	--	--	--	--	--
Grayson County	--	--	--	--	--	--	--	--	--	--	1	0.4
Greene County	--	--	--	--	--	--	--	--	--	--	2	0.8
Greensville County	--	--	--	--	--	--	--	--	--	--	1	0.6
Halifax County	--	--	--	--	1	2.8	--	--	--	--	4	0.7
Hampton City	--	--	--	--	1	0.7	5	3.6	1	0.7	12	0.6
Hanover County	--	--	--	--	--	--	2	2.0	--	--	2	0.1
Harrisonburg City	--	--	--	--	1	2.0	--	--	--	--	2	0.3
Henrico County	--	--	--	--	2	0.6	--	--	2	0.6	18	0.4
Henry County	--	--	--	--	--	--	1	1.9	--	--	5	0.6
Highland County	--	--	--	--	--	--	--	--	--	--	--	--
Hopewell City	--	--	--	--	--	--	--	--	1	4.5	3	0.9
Isle of Wight County	--	--	--	--	--	--	--	--	--	--	--	--
James City County	--	--	--	--	1	1.5	--	--	1	1.4	2	0.2
King and Queen County	--	--	--	--	--	--	--	--	--	--	1	1.0
King George County	--	--	--	--	--	--	--	--	--	--	2	0.6
King William County	--	--	--	--	--	--	--	--	--	--	--	--
Lancaster County	--	--	--	--	--	--	--	--	--	--	1	0.6
Lee County	--	--	--	--	--	--	--	--	--	--	1	0.3
Lexington City	--	--	--	--	--	--	--	--	--	--	--	--
Loudoun County	--	--	--	--	--	--	--	--	1	0.3	5	0.1
Louisa County	--	--	--	--	--	--	--	--	--	--	--	--
Lunenburg County	--	--	--	--	--	--	--	--	--	--	2	1.0
Lynchburg City	--	--	--	--	--	--	--	--	--	--	7	0.7
Madison County	--	--	--	--	2	14.9	--	--	--	--	2	1.0
Manassas City	--	--	--	--	3	7.7	--	--	--	--	3	0.5
Manassas Park City	--	--	--	--	--	--	--	--	--	--	--	--
Martinsville City	--	--	--	--	--	--	--	--	--	--	1	0.5
Mathews County	1	11.1	--	--	--	--	--	--	--	--	1	0.7
Mecklenburg County	--	--	1	3.1	--	--	--	--	--	--	2	0.4
Middlesex County	--	--	--	--	--	--	--	--	--	--	--	--
Montgomery County	1	1.1	1	1.1	--	--	--	--	--	--	4	0.3
Nelson County	--	--	--	--	--	--	--	--	--	--	1	0.5
New Kent County	--	--	--	--	--	--	--	--	--	--	--	--
Newport News City	2	1.1	--	--	4	2.2	1	0.5	1	0.5	19	0.7
Norfolk City	4	1.6	2	0.8	2	0.8	2	0.8	--	--	30	0.8
Northampton County	--	--	1	8.1	--	--	--	--	--	--	1	0.5
Northumberland County	--	--	--	--	--	--	--	--	--	--	--	--
Norton City	--	--	--	--	--	--	--	--	--	--	--	--
Nottoway County	--	--	1	6.3	--	--	--	--	--	--	1	0.4
Orange County	--	--	--	--	--	--	--	--	--	--	3	0.7
Page County	--	--	--	--	--	--	--	--	--	--	--	--
Patrick County	--	--	--	--	--	--	--	--	--	--	1	0.4
Petersburg City	2	6.2	--	--	1	3.0	--	--	--	--	7	1.4

(Continued)

Family and Intimate Partner Homicide in Virginia's Cities and Counties: 1999-2013

Table 20 (Continued). Number and Rate of Intimate Partner Associated Homicides by Locality (N=464): 1999-2013

Locality	2009		2010		2011		2012		2013		Total	
	No.	Rate	No.	Rate	No.	Rate	No.	Rate	No.	Rate	No.	Rate
Pittsylvania County	--	--	--	--	1	1.6	--	--	--	--	2	0.2
Poquoson City	--	--	--	--	--	--	--	--	--	--	1	0.6
Portsmouth City	2	2.1	--	--	--	--	1	1.0	2	2.1	14	1.0
Powhatan County	--	--	--	--	--	--	--	--	--	--	3	0.8
Prince Edward County	4	17.4	--	--	--	--	--	--	--	--	5	1.5
Prince George County	--	--	--	--	--	--	--	--	--	--	2	0.4
Prince William County	2	0.5	3	0.7	--	--	--	--	1	0.2	18	0.3
Pulaski County	--	--	--	--	--	--	--	--	--	--	--	--
Radford City	--	--	--	--	--	--	--	--	--	--	--	--
Rappahannock County	--	--	--	--	--	--	--	--	--	--	1	0.9
Richmond City	3	1.5	5	2.4	4	1.9	5	2.4	4	1.9	47	1.6
Richmond County	--	--	--	--	--	--	--	--	--	--	--	--
Roanoke City	--	--	1	1.0	1	1.0	2	2.0	--	--	20	1.4
Roanoke County	--	--	--	--	--	--	--	--	--	--	--	--
Rockbridge County	--	--	--	--	--	--	--	--	--	--	2	0.6
Rockingham County	--	--	--	--	--	--	--	--	--	--	--	--
Russell County	--	--	--	--	2	6.9	--	--	--	--	3	0.7
Salem City	--	--	1	4.0	--	--	--	--	--	--	2	0.5
Scott County	--	--	--	--	--	--	--	--	--	--	2	0.6
Shenandoah County	1	2.4	--	--	--	--	1	2.3	--	--	2	0.3
Smyth County	--	--	--	--	--	--	--	--	--	--	2	0.4
Southampton County	--	--	--	--	--	--	--	--	--	--	1	0.4
Spotsylvania County	1	0.8	1	0.8	--	--	--	--	--	--	3	0.2
Stafford County	--	--	--	--	--	--	--	--	--	--	4	0.2
Staunton City	--	--	1	4.2	1	4.1	--	--	1	4.1	3	0.9
Suffolk City	--	--	1	1.2	--	--	--	--	--	--	3	0.3
Surry County	--	--	--	--	--	--	--	--	--	--	2	1.9
Sussex County	--	--	--	--	--	--	--	--	--	--	2	1.1
Tazewell County	--	--	--	--	--	--	--	--	--	--	3	0.4
Virginia Beach City	--	--	--	--	1	0.2	1	0.2	3	0.7	15	0.2
Warren County	--	--	--	--	--	--	--	--	--	--	1	0.2
Washington County	--	--	--	--	1	1.8	--	--	1	1.8	8	1.0
Waynesboro City	--	--	--	--	--	--	--	--	--	--	--	--
Westmoreland County	--	--	--	--	--	--	--	--	--	--	--	--
Williamsburg City	--	--	--	--	--	--	--	--	--	--	--	--
Winchester City	--	--	--	--	--	--	--	--	--	--	1	0.3
Wise County	--	--	1	2.4	--	--	--	--	--	--	1	0.2
Wythe County	--	--	--	--	--	--	--	--	--	--	--	--
York County	--	--	--	--	--	--	--	--	--	--	2	0.2
<b>Total</b>	<b>29</b>	<b>0.4</b>	<b>25</b>	<b>0.3</b>	<b>49</b>	<b>0.6</b>	<b>31</b>	<b>0.4</b>	<b>29</b>	<b>0.4</b>	<b>464</b>	<b>0.4</b>

## Appendix D: Child Homicide by Caretaker by Locality, 1999-2013

Table 21. Number and Rate<sup>29</sup> of Child Homicide by Caretaker by Locality (N=304): 1999-2013

Locality	1999		2000		2001		2002		2003	
	No.	Rate	No.	Rate	No.	Rate	No.	Rate	No.	Rate
Accomack County	--	--	--	--	--	--	--	--	--	--
Albemarle County	--	--	--	--	--	--	--	--	--	--
Alexandria City	1	4.8	1	4.6	1	4.5	--	--	--	--
Alleghany County	--	--	--	--	--	--	--	--	--	--
Amelia County	--	--	--	--	--	--	--	--	--	--
Amherst County	--	--	--	--	--	--	1	13.6	--	--
Appomattox County	--	--	--	--	--	--	--	--	--	--
Arlington County	--	--	--	--	--	--	1	3.2	--	--
Augusta County	1	6.5	--	--	--	--	--	--	--	--
Bath County	--	--	--	--	--	--	--	--	--	--
Bedford City	--	--	--	--	--	--	--	--	--	--
Bedford County	--	--	--	--	--	--	--	--	--	--
Bland County	--	--	--	--	--	--	--	--	--	--
Botetourt County	--	--	--	--	--	--	--	--	--	--
Bristol City	--	--	--	--	1	28.5	--	--	--	--
Brunswick County	--	--	--	--	--	--	--	--	--	--
Buchanan County	--	--	--	--	--	--	--	--	--	--
Buckingham County	--	--	--	--	--	--	--	--	--	--
Buena Vista City	--	--	--	--	--	--	--	--	--	--
Campbell County	--	--	--	--	--	--	--	--	--	--
Caroline County	--	--	--	--	--	--	--	--	--	--
Carroll County	--	--	--	--	--	--	--	--	--	--
Charles City County	--	--	--	--	--	--	--	--	--	--
Charlotte County	--	--	--	--	--	--	--	--	--	--
Charlottesville City	--	--	--	--	--	--	--	--	--	--
Chesapeake City	--	--	1	1.7	--	--	1	1.7	1	1.7
Chesterfield County	--	--	3	4.1	2	2.7	1	1.3	--	--
Clarke County	--	--	--	--	--	--	--	--	--	--
Clifton Forge City	--	--	--	--	N/A	N/A	N/A	N/A	N/A	N/A
Colonial Heights City	--	--	--	--	--	--	--	--	--	--
Covington City	--	--	--	--	--	--	--	--	--	--
Craig County	--	--	--	--	--	--	--	--	--	--
Culpeper County	--	--	--	--	--	--	--	--	--	--
Cumberland County	--	--	--	--	--	--	--	--	--	--
Danville City	1	8.7	--	--	--	--	--	--	--	--
Dickenson County	--	--	--	--	--	--	--	--	--	--
Dinwiddie County	1	17.1	--	--	--	--	1	17.2	--	--
Emporia City	--	--	--	--	--	--	--	--	--	--
Essex County	--	--	--	--	--	--	--	--	--	--
Fairfax City	--	--	--	--	--	--	--	--	--	--
Fairfax County	1	0.4	2	0.8	1	0.4	2	0.8	3	1.2
Falls Church City	--	--	--	--	--	--	--	--	--	--
Fauquier County	--	--	--	--	--	--	--	--	--	--

(Continued)

<sup>29</sup> Rates calculated per 100,000.

Family and Intimate Partner Homicide in Virginia's Cities and Counties: 1999-2013

Table 21 (Continued). Number and Rate of Child Homicide by Caretaker by Locality (N=304): 1999-2013

Locality	1999		2000		2001		2002		2003	
	No.	Rate	No.	Rate	No.	Rate	No.	Rate	No.	Rate
Floyd County	--	--	--	--	--	--	--	--	--	--
Fluvanna County	--	--	--	--	--	--	--	--	--	--
Franklin City	--	--	--	--	--	--	--	--	--	--
Franklin County	--	--	--	--	--	--	--	--	--	--
Frederick County	--	--	--	--	--	--	--	--	--	--
Fredericksburg City	1	28.6	1	29.2	1	26.8	1	25.3	--	--
Galax City	--	--	--	--	1	64.8	--	--	--	--
Giles County	--	--	--	--	--	--	--	--	--	--
Gloucester County	--	--	--	--	--	--	1	11.1	--	--
Goochland County	--	--	--	--	--	--	--	--	--	--
Grayson County	--	--	--	--	1	29.2	--	--	--	--
Greene County	--	--	--	--	--	--	--	--	--	--
Greensville County	--	--	--	--	--	--	--	--	--	--
Halifax County	--	--	--	--	--	--	--	--	--	--
Hampton City	1	2.8	1	2.8	--	--	1	2.8	--	--
Hanover County	--	--	--	--	--	--	--	--	--	--
Harrisonburg City	1	16.6	--	--	--	--	--	--	--	--
Henrico County	3	4.7	2	3.1	1	1.5	1	1.5	1	1.5
Henry County	1	7.7	--	--	2	15.8	--	--	1	8.1
Highland County	--	--	--	--	--	--	--	--	--	--
Hopewell City	--	--	1	16.8	--	--	--	--	--	--
Isle of Wight County	1	13.3	--	--	--	--	--	--	--	--
James City County	1	9.1	--	--	--	--	--	--	--	--
King and Queen County	--	--	--	--	--	--	--	--	--	--
King George County	--	--	--	--	--	--	--	--	--	--
King William County	--	--	--	--	--	--	--	--	--	--
Lancaster County	--	--	--	--	--	--	--	--	--	--
Lee County	--	--	--	--	--	--	--	--	--	--
Lexington City	--	--	--	--	--	--	--	--	--	--
Loudoun County	--	--	--	--	--	--	--	--	--	--
Louisa County	--	--	1	16.0	--	--	1	15.5	--	--
Lunenburg County	--	--	--	--	--	--	--	--	--	--
Lynchburg City	--	--	--	--	--	--	--	--	1	6.9
Madison County	--	--	--	--	--	--	--	--	--	--
Manassas City	--	--	--	--	--	--	--	--	--	--
Manassas Park City	--	--	--	--	--	--	--	--	--	--
Martinsville City	--	--	1	28.8	--	--	--	--	--	--
Mathews County	--	--	--	--	--	--	--	--	--	--
Mecklenburg County	--	--	--	--	--	--	--	--	--	--
Middlesex County	--	--	--	--	--	--	--	--	--	--
Montgomery County	--	--	--	--	--	--	--	--	--	--
Nelson County	--	--	--	--	--	--	--	--	--	--
New Kent County	1	30.1	--	--	--	--	--	--	--	--
Newport News City	2	4.0	--	--	2	4.0	--	--	1	1.9
Norfolk City	2	3.5	3	5.3	--	--	8	13.7	3	5.0
Northampton County	--	--	--	--	--	--	--	--	--	--
Northumberland County	--	--	--	--	--	--	--	--	--	--

(Continued)

Family and Intimate Partner Homicide in Virginia's Cities and Counties: 1999-2013

Table 21 (Continued). Number and Rate of Child Homicide by Caretaker by Locality (N=304): 1999-2013

Locality	1999		2000		2001		2002		2003	
	No.	Rate	No.	Rate	No.	Rate	No.	Rate	No.	Rate
Norton City	--	--	--	--	--	--	--	--	--	--
Nottoway County	--	--	--	--	--	--	--	--	--	--
Orange County	--	--	1	16.8	--	--	--	--	--	--
Page County	1	18.7	--	--	--	--	--	--	--	--
Patrick County	--	--	--	--	--	--	--	--	--	--
Petersburg City	1	11.6	--	--	1	12.0	--	--	--	--
Pittsylvania County	--	--	--	--	1	7.1	--	--	--	--
Poquoson City	--	--	--	--	--	--	--	--	--	--
Portsmouth City	--	--	2	7.7	1	3.9	--	--	1	3.8
Powhatan County	--	--	--	--	--	--	--	--	--	--
Prince Edward County	--	--	1	25.1	--	--	--	--	--	--
Prince George County	1	12.2	--	--	--	--	--	--	--	--
Prince William County	1	1.2	--	--	--	--	--	--	5	5.1
Pulaski County	--	--	--	--	--	--	--	--	--	--
Radford City	--	--	--	--	--	--	--	--	--	--
Rappahannock County	--	--	--	--	--	--	--	--	--	--
Richmond City	5	11.5	--	--	3	6.9	--	--	1	2.3
Richmond County	--	--	--	--	--	--	--	--	--	--
Roanoke City	--	--	--	--	1	4.6	--	--	--	--
Roanoke County	--	--	--	--	--	--	--	--	--	--
Rockbridge County	--	--	--	--	--	--	--	--	--	--
Rockingham County	1	6.0	--	--	--	--	--	--	--	--
Russell County	--	--	--	--	--	--	--	--	--	--
Salem City	--	--	--	--	--	--	--	--	--	--
Scott County	--	--	--	--	--	--	--	--	--	--
Shenandoah County	--	--	--	--	--	--	--	--	--	--
Smyth County	--	--	1	14.0	--	--	--	--	--	--
Southampton County	--	--	--	--	--	--	--	--	--	--
Spotsylvania County	--	--	--	--	--	--	--	--	--	--
Stafford County	1	3.5	--	--	1	3.3	--	--	--	--
Staunton City	--	--	--	--	--	--	--	--	--	--
Suffolk City	--	--	--	--	--	--	1	5.2	--	--
Surry County	--	--	--	--	--	--	--	--	--	--
Sussex County	--	--	--	--	--	--	--	--	--	--
Tazewell County	--	--	--	--	1	10.9	--	--	--	--
Virginia Beach City	2	1.7	2	1.7	2	1.7	2	1.7	2	1.7
Warren County	--	--	--	--	--	--	--	--	--	--
Washington County	--	--	--	--	1	9.7	--	--	--	--
Waynesboro City	--	--	--	--	--	--	--	--	--	--
Westmoreland County	--	--	--	--	--	--	--	--	--	--
Williamsburg City	--	--	--	--	--	--	--	--	--	--
Winchester City	--	--	--	--	--	--	--	--	--	--
Wise County	--	--	--	--	--	--	--	--	--	--
Wythe County	--	--	--	--	--	--	--	--	--	--
York County	--	--	--	--	--	--	--	--	--	--
<b>Total</b>	<b>32</b>	<b>1.8</b>	<b>24</b>	<b>1.4</b>	<b>25</b>	<b>1.4</b>	<b>23</b>	<b>1.3</b>	<b>20</b>	<b>1.1</b>

Family and Intimate Partner Homicide in Virginia's Cities and Counties: 1999-2013

Table 21 (Continued). Number and Rate of Child Homicide by Caretaker by Locality (N=304): 1999-2013

Locality	2004		2005		2006		2007		2008	
	No.	Rate	No.	Rate	No.	No.	Rate	No.	Rate	No.
Accomack County	--	--	--	--	1	11.1	1	11.4	--	--
Albemarle County	--	--	--	--	1	5.1	--	--	--	--
Alexandria City	--	--	--	--	1	3.8	1	3.6	--	--
Alleghany County	--	--	--	--	--	--	--	--	1	28.9
Amelia County	--	--	--	--	--	--	--	--	--	--
Amherst County	--	--	--	--	--	--	--	--	--	--
Appomattox County	--	--	--	--	--	--	--	--	--	--
Arlington County	--	--	--	--	--	--	--	--	--	--
Augusta County	--	--	--	--	--	--	--	--	--	--
Bath County	--	--	--	--	--	--	--	--	--	--
Bedford City	--	--	--	--	--	--	--	--	1	78.2
Bedford County	--	--	--	--	1	7.0	--	--	--	--
Bland County	--	--	--	--	--	--	--	--	--	--
Botetourt County	--	--	--	--	--	--	--	--	--	--
Bristol City	--	--	1	29.1	--	--	--	--	--	--
Brunswick County	--	--	--	--	--	--	--	--	--	--
Buchanan County	--	--	--	--	--	--	--	--	--	--
Buckingham County	--	--	--	--	--	--	--	--	--	--
Buena Vista City	--	--	--	--	--	--	--	--	--	--
Campbell County	--	--	--	--	--	--	1	8.6	--	--
Caroline County	--	--	--	--	--	--	--	--	--	--
Carroll County	--	--	--	--	--	--	--	--	--	--
Charles City County	--	--	--	--	--	--	--	--	--	--
Charlotte County	--	--	--	--	--	--	--	--	--	--
Charlottesville City	--	--	--	--	--	--	--	--	--	--
Chesapeake City	3	5.2	1	1.7	--	--	--	--	1	1.8
Chesterfield County	1	1.4	1	1.3	--	--	--	--	--	--
Clarke County	--	--	--	--	--	--	--	--	--	--
Clifton Forge City	N/A	N/A	N/A	N/A	N/A	N/A	N/A	N/A	N/A	N/A
Colonial Heights City	--	--	--	--	--	--	--	--	--	--
Covington City	--	--	--	--	--	--	--	--	--	--
Craig County	--	--	--	--	--	--	--	--	--	--
Culpeper County	--	--	--	--	--	--	1	8.8	--	--
Cumberland County	--	--	--	--	--	--	1	45.3	--	--
Danville City	--	--	--	--	--	--	--	--	--	--
Dickenson County	--	--	--	--	--	--	--	--	--	--
Dinwiddie County	--	--	--	--	--	--	--	--	--	--
Emporia City	--	--	--	--	--	--	--	--	--	--
Essex County	--	--	--	--	--	--	--	--	--	--
Fairfax City	--	--	--	--	--	--	--	--	--	--
Fairfax County	1	0.4	1	0.4	2	0.8	--	--	--	--
Falls Church City	--	--	--	--	--	--	--	--	--	--
Fauquier County	--	--	--	--	--	--	--	--	--	--
Floyd County	--	--	--	--	--	--	--	--	--	--
Fluvanna County	--	--	--	--	--	--	--	--	1	16.7
Franklin City	--	--	--	--	--	--	--	--	--	--
Franklin County	--	--	--	--	--	--	--	--	--	--

(Continued)

Family and Intimate Partner Homicide in Virginia's Cities and Counties: 1999-2013

Table 21 (Continued). Number and Rate of Child Homicide by Caretaker by Locality (N=304): 1999-2013

Locality	2004		2005		2006		2007		2008	
	No.	Rate	No.	Rate	No.	No.	Rate	No.	Rate	No.
Frederick County	--	--	--	--	--	--	--	--	1	5.6
Fredericksburg City	--	--	--	--	--	--	--	--	--	--
Galax City	--	--	--	--	--	--	--	--	--	--
Giles County	--	--	--	--	--	--	--	--	--	--
Gloucester County	--	--	--	--	--	--	--	--	--	--
Goochland County	--	--	--	--	--	--	--	--	--	--
Grayson County	--	--	--	--	--	--	1	32.9	--	--
Greene County	--	--	--	--	--	--	--	--	--	--
Greensville County	--	--	--	--	--	--	--	--	--	--
Halifax County	--	--	--	--	--	--	--	--	--	--
Hampton City	1	2.9	2	5.8	--	--	--	--	--	--
Hanover County	--	--	--	--	--	--	--	--	--	--
Harrisonburg City	--	--	1	15.6	--	--	--	--	--	--
Henrico County	2	2.9	1	1.4	1	1.4	--	--	--	--
Henry County	--	--	--	--	--	--	--	--	--	--
Highland County	--	--	--	--	--	--	--	--	--	--
Hopewell City	--	--	--	--	--	--	--	--	--	--
Isle of Wight County	--	--	--	--	1	12.9	--	--	--	--
James City County	--	--	--	--	--	--	--	--	--	--
King and Queen County	--	--	--	--	--	--	--	--	--	--
King George County	--	--	--	--	--	--	--	--	--	--
King William County	--	--	--	--	--	--	1	25.9	--	--
Lancaster County	--	--	--	--	--	--	--	--	--	--
Lee County	--	--	--	--	--	--	--	--	--	--
Lexington City	--	--	--	--	--	--	--	--	--	--
Loudoun County	--	--	1	1.3	--	--	--	--	--	--
Louisa County	--	--	--	--	--	--	--	--	--	--
Lunenburg County	--	--	--	--	--	--	--	--	--	--
Lynchburg City	--	--	--	--	--	--	--	--	--	--
Madison County	--	--	--	--	--	--	--	--	--	--
Manassas City	--	--	1	8.9	--	--	--	--	--	--
Manassas Park City	--	--	--	--	--	--	--	--	--	--
Martinsville City	--	--	--	--	--	--	--	--	--	--
Mathews County	--	--	--	--	--	--	--	--	--	--
Mecklenburg County	--	--	--	--	--	--	--	--	--	--
Middlesex County	--	--	--	--	--	--	--	--	--	--
Montgomery County	--	--	1	7.5	--	--	--	--	1	6.8
Nelson County	--	--	--	--	--	--	--	--	--	--
New Kent County	--	--	--	--	--	--	--	--	--	--
Newport News City	2	3.8	--	--	1	2.0	--	--	--	--
Norfolk City	1	1.7	3	5.0	1	1.7	1	1.7	3	5.0
Northampton County	--	--	--	--	--	--	--	--	--	--
Northumberland County	1	43.6	1	44.7	--	--	--	--	--	--
Norton City	--	--	--	--	--	--	--	--	--	--
Nottoway County	--	--	--	--	--	--	--	--	--	--
Orange County	--	--	--	--	--	--	--	--	--	--
Page County	--	--	--	--	--	--	--	--	--	--
Patrick County	--	--	--	--	--	--	--	--	--	--

(Continued)



Family and Intimate Partner Homicide in Virginia's Cities and Counties: 1999-2013

Table 21 (Continued). Number and Rate of Child Homicide by Caretaker by Locality (N=304): 1999-2013

Locality	2004		2005		2006		2007		2008	
	No.	Rate	No.	Rate	No.	No.	Rate	No.	Rate	No.
Petersburg City	--	--	--	--	--	--	--	--	--	--
Pittsylvania County	--	--	--	--	--	--	--	--	--	--
Poquoson City	--	--	--	--	--	--	--	--	--	--
Portsmouth City	--	--	1	3.7	1	3.8	--	--	1	3.8
Powhatan County	--	--	--	--	--	--	--	--	--	--
Prince Edward County	--	--	--	--	--	--	--	--	--	--
Prince George County	--	--	--	--	--	--	--	--	--	--
Prince William County	--	--	--	--	2	1.9	--	--	--	--
Pulaski County	--	--	--	--	--	--	--	--	--	--
Radford City	--	--	--	--	--	--	--	--	--	--
Rappahannock County	--	--	--	--	--	--	--	--	--	--
Richmond City	2	4.5	--	--	--	--	1	2.2	1	2.2
Richmond County	--	--	--	--	--	--	--	--	--	--
Roanoke City	--	--	--	--	1	4.8	--	--	1	4.8
Roanoke County	--	--	--	--	--	--	--	--	--	--
Rockbridge County	--	--	--	--	--	--	1	22.5	--	--
Rockingham County	--	--	--	--	--	--	--	--	--	--
Russell County	--	--	--	--	--	--	--	--	--	--
Salem City	--	--	--	--	--	--	--	--	--	--
Scott County	--	--	--	--	--	--	--	--	--	--
Shenandoah County	--	--	--	--	--	--	--	--	--	--
Smyth County	--	--	--	--	--	--	--	--	1	15.5
Southampton County	--	--	--	--	--	--	--	--	--	--
Spotsylvania County	1	3.2	--	--	--	--	--	--	--	--
Stafford County	--	--	--	--	--	--	1	3.0	1	3.0
Staunton City	--	--	--	--	--	--	--	--	--	--
Suffolk City	--	--	--	--	1	4.8	--	--	1	4.6
Surry County	--	--	--	--	--	--	--	--	--	--
Sussex County	--	--	--	--	--	--	--	--	--	--
Tazewell County	--	--	--	--	--	--	--	--	--	--
Virginia Beach City	--	--	2	1.7	2	1.7	--	--	--	--
Warren County	--	--	--	--	--	--	--	--	--	--
Washington County	--	--	--	--	--	--	--	--	--	--
Waynesboro City	--	--	--	--	--	--	--	--	--	--
Westmoreland County	--	--	--	--	--	--	--	--	--	--
Williamsburg City	--	--	--	--	--	--	1	61.5	--	--
Winchester City	--	--	--	--	--	--	--	--	--	--
Wise County	--	--	--	--	--	--	--	--	--	--
Wythe County	--	--	--	--	--	--	--	--	--	--
York County	--	--	--	--	--	--	--	--	--	--
<b>Total</b>	<b>15</b>	<b>0.8</b>	<b>18</b>	<b>1.0</b>	<b>17</b>	<b>0.9</b>	<b>12</b>	<b>0.7</b>	<b>15</b>	<b>0.8</b>

Family and Intimate Partner Homicide in Virginia's Cities and Counties: 1999-2013

Table 21 (Continued). Number and Rate of Child Homicide by Caretaker by Locality (N=304): 1999-2013

Locality	2009		2010		2011		2012		2013		Total	
	No.	Rate	No.	Rate	No.	Rate	No.	Rate	No.	Rate	No.	Rate
Accomack County	--	--	1	--	--	--	--	--	1	14.2	4	3.1
Albemarle County	--	--	--	--	1	4.7	--	--	--	--	2	0.7
Alexandria City	--	--	--	--	--	--	--	--	--	--	5	1.3
Alleghany County	--	--	--	--	--	--	--	--	--	--	1	1.9
Amelia County	--	--	--	--	--	--	--	--	--	--	--	--
Amherst County	1	14.7	--	--	--	--	--	--	1	15.4	3	2.9
Appomattox County	--	--	--	--	--	--	--	--	--	--	--	--
Arlington County	--	--	--	--	--	--	--	--	--	--	1	0.2
Augusta County	--	--	--	--	--	--	--	--	--	--	1	0.4
Bath County	--	--	--	--	--	--	--	--	--	--	--	--
Bedford City	--	--	--	--	--	--	--	--	N/A	N/A	1	5.1
Bedford County	--	--	--	--	--	--	--	--	--	--	1	0.5
Bland County	--	--	1	13.5	--	--	--	--	--	--	--	--
Botetourt County	--	--	--	--	--	--	--	--	--	--	1	1.0
Bristol City	--	--	--	--	--	--	--	--	--	--	2	3.8
Brunswick County	--	--	--	--	--	--	--	--	--	--	--	--
Buchanan County	--	--	--	--	--	--	--	--	--	--	--	--
Buckingham County	--	--	--	--	--	--	--	--	--	--	--	--
Buena Vista City	--	--	--	--	--	--	--	--	--	--	--	--
Campbell County	1	8.7	--	--	--	--	--	--	--	--	2	1.1
Caroline County	--	--	--	--	--	--	--	--	--	--	--	--
Carroll County	--	--	--	--	--	--	--	--	--	--	--	--
Charles City County	--	--	--	--	--	--	--	--	--	--	--	--
Charlotte County	--	--	--	--	--	--	--	--	--	--	--	--
Charlottesville City	1	14.9	1	1.7	--	--	--	--	1	14.7	2	2.0
Chesapeake City	--	--	1	1.2	--	--	1	1.8	--	--	10	1.2
Chesterfield County	--	--	--	--	--	--	--	--	1	1.2	10	0.9
Clarke County	--	--	--	--	--	--	--	--	--	--	--	--
Clifton Forge City	N/A	N/A	N/A	N/A	N/A	N/A	N/A	N/A	N/A	N/A	--	--
Colonial Heights City	--	--	--	--	--	--	--	--	--	--	--	--
Covington City	--	--	--	--	1	81.4	--	--	--	--	1	5.1
Craig County	--	--	--	--	--	--	--	--	--	--	--	--
Culpeper County	--	--	--	--	--	--	--	--	--	--	1	0.6
Cumberland County	--	--	--	--	--	--	--	--	--	--	1	3.1
Danville City	2	21.4	1	10.8	--	--	1	10.5	1	10.6	6	3.9
Dickenson County	--	--	--	--	1	31.0	--	--	--	--	1	2.0
Dinwiddie County	--	--	--	--	--	--	--	--	1	17.5	3	3.4
Emporia City	--	--	--	--	--	--	--	--	1	74.2	1	4.7
Essex County	--	--	--	--	--	--	--	--	--	--	--	--
Fairfax City	--	--	--	--	--	--	--	--	--	--	--	--
Fairfax County	3	1.2	2	0.8	1	0.4	3	1.1	1	0.4	23	0.6
Falls Church City	--	--	--	--	--	--	--	--	--	--	--	--
Fauquier County	--	--	--	--	--	--	--	--	--	--	--	--
Floyd County	--	--	--	--	1	30.3	--	--	--	--	1	2.1
Fluvanna County	--	--	--	--	--	--	--	--	--	--	1	1.2
Franklin City	--	--	--	--	--	--	--	--	1	45.5	1	3.1
Franklin County	--	--	--	--	--	--	--	--	--	--	--	--
Frederick County	--	--	--	--	--	--	1	5.1	--	--	2	0.8

(Continued)

Family and Intimate Partner Homicide in Virginia's Cities and Counties: 1999-2013

Table 21 (Continued). Number and Rate of Child Homicide by Caretaker by Locality (N=304): 1999-2013

Locality	2009		2010		2011		2012		2013		Total	
	No.	Rate	No.	Rate	No.	Rate	No.	Rate	No.	Rate	No.	Rate
Fredericksburg City	--	--	--	--	--	--	--	--	--	--	4	5.9
Galax City	--	--	--	--	--	--	--	--	--	--	1	4.3
Giles County	--	--	--	--	1	27.8	--	--	--	--	1	1.8
Gloucester County	--	--	--	--	--	--	--	--	--	--	1	0.8
Goochland County	--	--	--	--	--	--	--	--	--	--	--	--
Grayson County	--	--	--	--	--	--	--	--	--	--	2	4.3
Greene County	--	--	--	--	--	--	--	--	--	--	--	--
Greensville County	--	--	--	--	--	--	--	--	--	--	--	--
Halifax County	--	--	--	--	--	--	--	--	--	--	--	--
Hampton City	1	3.1	--	--	1	3.3	--	--	2	6.7	10	2.0
Hanover County	--	--	--	--	--	--	--	--	--	--	--	--
Harrisonburg City	--	--	--	--	--	--	--	--	--	--	2	1.9
Henrico County	--	--	1	1.3	--	--	--	--	3	4.0	16	1.5
Henry County	--	--	--	--	--	--	--	--	--	--	4	2.3
Highland County	--	--	--	--	--	--	--	--	--	--	--	--
Hopewell City	--	--	--	--	--	--	--	--	--	--	1	1.1
Isle of Wight County	--	--	--	--	--	--	1	13.0	--	--	3	2.6
James City County	--	--	--	--	--	--	--	--	--	--	1	0.5
King and Queen County	--	--	--	--	--	--	--	--	--	--	--	--
King George County	--	--	--	--	--	--	--	--	--	--	--	--
King William County	--	--	--	--	1	25.7	--	--	--	--	2	3.6
Lancaster County	--	--	1	54.6	--	--	--	--	--	--	1	3.4
Lee County	--	--	--	--	--	--	--	--	--	--	--	--
Lexington City	--	--	--	--	--	--	--	--	--	--	--	--
Loudoun County	--	--	--	--	--	--	--	--	--	--	1	0.1
Louisa County	--	--	--	--	--	--	--	--	--	--	2	1.9
Lunenburg County	--	--	--	--	--	--	--	--	--	--	--	--
Lynchburg City	--	--	--	--	--	--	--	--	--	--	1	0.5
Madison County	--	--	--	--	--	--	--	--	--	--	--	--
Manassas City	--	--	--	--	--	--	--	--	--	--	1	0.6
Manassas Park City	--	--	--	--	--	--	--	--	--	--	--	--
Martinsville City	--	--	--	--	--	--	--	--	--	--	1	2.1
Mathews County	--	--	--	--	--	--	--	--	--	--	--	--
Mecklenburg County	--	--	--	--	--	--	--	--	--	--	--	--
Middlesex County	--	--	--	--	--	--	--	--	--	--	--	--
Montgomery County	--	--	--	--	--	--	--	--	--	--	2	0.9
Nelson County	--	--	--	--	--	--	--	--	--	--	--	--
New Kent County	--	--	--	--	--	--	--	--	--	--	1	1.8
Newport News City	--	--	3	6.8	2	4.6	1	2.3	2	4.6	16	2.2
Norfolk City	7	12.8	1	2.0	--	--	2	3.9	1	2.0	36	4.3
Northampton County	--	--	--	--	--	--	--	--	--	--	--	--
Northumberland County	--	--	--	--	--	--	--	--	--	--	2	6.1
Norton City	--	--	--	--	--	--	--	--	--	--	--	--
Nottoway County	--	--	--	--	--	--	--	--	--	--	--	--
Orange County	--	--	--	--	--	--	--	--	--	--	1	1.0
Page County	--	--	--	--	--	--	2	40.4	--	--	3	3.9
Patrick County	--	--	--	--	--	--	--	--	--	--	--	--
Petersburg City	--	--	1	14.9	--	--	--	--	--	--	3	2.5

(Continued)

Family and Intimate Partner Homicide in Virginia's Cities and Counties: 1999-2013

Table 21 (Continued). Number and Rate of Child Homicide by Caretaker by Locality (N=304): 1999-2013

Locality	2009		2010		2011		2012		2013		Total	
	No.	Rate	No.	Rate	No.	Rate	No.	Rate	No.	Rate	No.	Rate
Pittsylvania County	--	--	--	--	--	--	--	--	--	--	1	0.5
Poquoson City	--	--	--	--	--	--	--	--	--	--	--	--
Portsmouth City	--	--	--	--	--	--	--	--	--	--	7	1.9
Powhatan County	--	--	--	--	--	--	--	--	--	--	--	--
Prince Edward County	--	--	--	--	--	--	--	--	--	--	1	1.7
Prince George County	--	--	--	--	--	--	--	--	--	--	1	0.8
Prince William County	1	0.9	1	0.9	1	0.8	--	--	--	--	11	0.7
Pulaski County	--	--	--	--	--	--	--	--	--	--	--	--
Radford City	--	--	--	--	--	--	--	--	--	--	--	--
Rappahannock County	--	--	--	--	--	--	--	--	--	--	--	--
Richmond City	5	12.1	--	--	1	2.5	1	2.5	2	5.1	22	3.4
Richmond County	--	--	--	--	--	--	--	--	--	--	--	--
Roanoke City	3	15.0	--	--	--	--	1	4.7	--	--	7	2.2
Roanoke County	--	--	--	--	--	--	--	--	--	--	--	--
Rockbridge County	--	--	--	--	--	--	--	--	--	--	1	1.5
Rockingham County	--	--	--	--	--	--	--	--	--	--	1	0.4
Russell County	--	--	--	--	--	--	--	--	--	--	--	--
Salem City	--	--	--	--	--	--	--	--	--	--	--	--
Scott County	--	--	--	--	--	--	--	--	--	--	--	--
Shenandoah County	--	--	--	--	--	--	--	--	1	10.9	1	0.8
Smyth County	--	--	--	--	1	15.4	--	--	--	--	3	3.0
Southampton County	--	--	--	--	--	--	--	--	--	--	--	--
Spotsylvania County	--	--	--	--	--	--	--	--	--	--	1	0.2
Stafford County	--	--	--	--	--	--	--	--	1	2.7	5	1.0
Staunton City	--	--	--	--	--	--	--	--	--	--	--	--
Suffolk City	--	--	--	--	--	--	--	--	--	--	3	1.0
Surry County	--	--	--	--	--	--	--	--	--	--	--	--
Sussex County	--	--	--	--	--	--	--	--	--	--	--	--
Tazewell County	--	--	1	10.9	--	--	--	--	--	--	2	1.5
Virginia Beach City	1	0.9	2	1.9	2	1.9	4	3.9	--	--	23	1.4
Warren County	--	--	--	--	--	--	--	--	--	--	--	--
Washington County	--	--	--	--	2	18.9	1	9.4	--	--	4	2.6
Waynesboro City	--	--	--	--	--	--	--	--	--	--	--	--
Westmoreland County	--	--	--	--	--	--	--	--	--	--	--	--
Williamsburg City	--	--	--	--	--	--	--	--	--	--	1	4.8
Winchester City	--	--	--	--	--	--	--	--	--	--	--	--
Wise County	--	--	--	--	--	--	1	11.9	--	--	1	0.8
Wythe County	--	--	--	--	1	16.7	--	--	--	--	1	1.1
York County	--	--	--	--	--	--	--	--	--	--	--	--
<b>Total</b>	<b>26</b>	<b>1.4</b>	<b>18</b>	<b>1.0</b>	<b>18</b>	<b>1.0</b>	<b>20</b>	<b>1.1</b>	<b>21</b>	<b>1.1</b>	<b>304</b>	<b>1.1</b>

## Appendix E: Adult Homicide by Caretaker by Locality, 1999-2013

Table 22. Number and Rate<sup>30</sup> of Adult Homicide by Caretaker by Locality (N=14): 1999-2013

Locality	1999		2000		2001		2002		2003	
	No.	Rate	No.	Rate	No.	Rate	No.	Rate	No.	Rate
Accomack County	--	--	--	--	--	--	--	--	--	--
Albemarle County	--	--	--	--	--	--	--	--	--	--
Alexandria City	--	--	--	--	--	--	--	--	--	--
Alleghany County	--	--	--	--	--	--	--	--	--	--
Amelia County	--	--	--	--	--	--	--	--	--	--
Amherst County	--	--	--	--	--	--	--	--	--	--
Appomattox County	--	--	--	--	--	--	--	--	--	--
Arlington County	--	--	--	--	--	--	--	--	--	--
Augusta County	--	--	--	--	--	--	--	--	--	--
Bath County	--	--	--	--	--	--	--	--	--	--
Bedford City	--	--	--	--	--	--	--	--	--	--
Bedford County	--	--	1	20.2	--	--	--	--	--	--
Bland County	--	--	--	--	--	--	--	--	--	--
Botetourt County	--	--	--	--	--	--	--	--	--	--
Bristol City	--	--	--	--	--	--	--	--	--	--
Brunswick County	--	--	--	--	--	--	--	--	--	--
Buchanan County	--	--	--	--	--	--	--	--	--	--
Buckingham County	--	--	--	--	--	--	--	--	--	--
Buena Vista City	--	--	--	--	--	--	--	--	--	--
Campbell County	--	--	--	--	--	--	--	--	--	--
Caroline County	--	--	--	--	--	--	--	--	--	--
Carroll County	--	--	--	--	--	--	--	--	--	--
Charles City County	--	--	--	--	--	--	--	--	--	--
Charlotte County	--	--	--	--	--	--	--	--	--	--
Charlottesville City	--	--	--	--	--	--	--	--	--	--
Chesapeake City	--	--	--	--	--	--	--	--	--	--
Chesterfield County	--	--	--	--	--	--	--	--	--	--
Clarke County	--	--	--	--	--	--	--	--	--	--
Clifton Forge City	--	--	--	--	N/A	N/A	N/A	N/A	N/A	N/A
Colonial Heights City	--	--	--	--	--	--	--	--	--	--
Covington City	--	--	--	--	--	--	--	--	--	--
Craig County	--	--	--	--	--	--	--	--	--	--
Culpeper County	--	--	--	--	--	--	--	--	--	--
Cumberland County	--	--	--	--	--	--	--	--	--	--
Danville City	--	--	--	--	--	--	--	--	--	--
Dickenson County	--	--	--	--	--	--	--	--	--	--
Dinwiddie County	--	--	--	--	--	--	--	--	--	--
Emporia City	--	--	--	--	--	--	--	--	--	--
Essex County	--	--	--	--	--	--	--	--	--	--
Fairfax City	--	--	--	--	--	--	--	--	--	--
Fairfax County	--	--	--	--	--	--	--	--	--	--
Falls Church City	--	--	--	--	--	--	--	--	--	--
Fauquier County	--	--	--	--	--	--	--	--	--	--
Floyd County	--	--	--	--	--	--	--	--	--	--

(Continued)

<sup>30</sup> Rates calculated per 100,000.

Family and Intimate Partner Homicide in Virginia's Cities and Counties: 1999-2013

Table 22 (Continued). Number and Rate of Adult Homicide by Caretaker by Locality (N=14): 1999-2013

Locality	1999		2000		2001		2002		2003	
	No.	Rate	No.	Rate	No.	Rate	No.	Rate	No.	Rate
Fluvanna County	--	--	--	--	--	--	--	--	--	--
Franklin City	--	--	--	--	--	--	--	--	--	--
Franklin County	--	--	--	--	--	--	--	--	--	--
Frederick County	--	--	--	--	--	--	--	--	--	--
Fredericksburg City	--	--	--	--	--	--	--	--	--	--
Galax City	--	--	--	--	--	--	--	--	--	--
Giles County	--	--	--	--	--	--	--	--	--	--
Gloucester County	1	7.8	--	--	--	--	--	--	--	--
Goochland County	--	--	--	--	--	--	--	--	--	--
Grayson County	--	--	--	--	--	--	--	--	--	--
Greene County	--	--	--	--	--	--	--	--	--	--
Greensville County	--	--	--	--	--	--	--	--	--	--
Halifax County	--	--	--	--	--	--	--	--	--	--
Hampton City	--	--	--	--	--	--	--	--	--	--
Hanover County	--	--	--	--	--	--	--	--	--	--
Harrisonburg City	--	--	--	--	--	--	--	--	--	--
Henrico County	--	--	--	--	--	--	--	--	--	--
Henry County	--	--	--	--	--	--	--	--	--	--
Highland County	--	--	--	--	--	--	--	--	--	--
Hopewell City	--	--	--	--	--	--	--	--	--	--
Isle of Wight County	--	--	--	--	--	--	--	--	--	--
James City County	--	--	--	--	--	--	--	--	--	--
King and Queen County	--	--	--	--	--	--	--	--	--	--
King George County	--	--	--	--	--	--	--	--	--	--
King William County	--	--	--	--	--	--	--	--	--	--
Lancaster County	--	--	--	--	--	--	--	--	--	--
Lee County	--	--	--	--	--	--	--	--	--	--
Lexington City	--	--	--	--	--	--	--	--	--	--
Loudoun County	--	--	--	--	--	--	--	--	--	--
Louisa County	--	--	--	--	--	--	--	--	--	--
Lunenburg County	--	--	--	--	--	--	--	--	--	--
Lynchburg City	--	--	--	--	--	--	--	--	--	--
Madison County	--	--	--	--	--	--	--	--	--	--
Manassas City	--	--	1	10.5	--	--	--	--	--	--
Manassas Park City	--	--	--	--	--	--	--	--	--	--
Martinsville City	--	--	1	14.0	--	--	--	--	--	--
Mathews County	--	--	--	--	--	--	--	--	--	--
Mecklenburg County	--	--	--	--	--	--	--	--	--	--
Middlesex County	--	--	--	--	--	--	--	--	--	--
Montgomery County	--	--	--	--	--	--	--	--	--	--
Nelson County	--	--	--	--	--	--	--	--	--	--
New Kent County	--	--	--	--	--	--	--	--	--	--
Newport News City	--	--	--	--	--	--	--	--	--	--
Norfolk City	--	--	--	--	--	--	--	--	1	0.8
Northampton County	--	--	--	--	--	--	--	--	--	--
Northumberland County	--	--	--	--	--	--	--	--	--	--
Norton City	--	--	--	--	--	--	--	--	--	--
Nottoway County	--	--	--	--	--	--	--	--	--	--

(Continued)

Family and Intimate Partner Homicide in Virginia's Cities and Counties: 1999-2013

Table 22 (Continued). Number and Rate of Adult Homicide by Caretaker by Locality (N=14): 1999-2013

Locality	1999		2000		2001		2002		2003	
	No.	Rate	No.	Rate	No.	Rate	No.	Rate	No.	Rate
Orange County	--	--	--	--	--	--	--	--	--	--
Page County	--	--	--	--	--	--	--	--	--	--
Patrick County	--	--	--	--	--	--	--	--	--	--
Petersburg City	--	--	--	--	--	--	--	--	--	--
Pittsylvania County	--	--	--	--	--	--	--	--	--	--
Poquoson City	--	--	--	--	--	--	--	--	--	--
Portsmouth City	--	--	--	--	--	--	--	--	--	--
Powhatan County	--	--	--	--	--	--	--	--	--	--
Prince Edward County	--	--	--	--	--	--	--	--	--	--
Prince George County	--	--	--	--	--	--	--	--	--	--
Prince William County	--	--	--	--	--	--	--	--	--	--
Pulaski County	--	--	--	--	--	--	--	--	--	--
Radford City	--	--	--	--	--	--	--	--	--	--
Rappahannock County	--	--	--	--	--	--	--	--	--	--
Richmond City	--	--	--	--	--	--	--	--	--	--
Richmond County	--	--	--	--	--	--	--	--	--	--
Roanoke City	--	--	--	--	--	--	1	13.4	--	--
Roanoke County	--	--	--	--	--	--	--	--	--	--
Rockbridge County	--	--	--	--	--	--	--	--	--	--
Rockingham County	--	--	--	--	--	--	--	--	--	--
Russell County	--	--	--	--	--	--	--	--	--	--
Salem City	--	--	--	--	--	--	--	--	--	--
Scott County	--	--	--	--	--	--	--	--	--	--
Shenandoah County	--	--	--	--	--	--	--	--	--	--
Smyth County	--	--	--	--	--	--	--	--	--	--
Southampton County	--	--	--	--	--	--	--	--	--	--
Spotsylvania County	--	--	--	--	--	--	--	--	--	--
Stafford County	--	--	--	--	--	--	--	--	--	--
Staunton City	--	--	--	--	--	--	--	--	--	--
Suffolk City	--	--	--	--	--	--	--	--	--	--
Surry County	--	--	--	--	--	--	--	--	--	--
Sussex County	--	--	--	--	--	--	--	--	--	--
Tazewell County	--	--	--	--	--	--	--	--	--	--
Virginia Beach City	--	--	--	--	--	--	--	--	--	--
Warren County	--	--	--	--	--	--	--	--	--	--
Washington County	--	--	--	--	--	--	--	--	--	--
Waynesboro City	--	--	--	--	--	--	--	--	--	--
Westmoreland County	--	--	--	--	--	--	--	--	--	--
Williamsburg City	--	--	--	--	--	--	--	--	--	--
Winchester City	--	--	--	--	--	--	--	--	--	--
Wise County	--	--	--	--	--	--	--	--	--	--
Wythe County	--	--	--	--	--	--	--	--	--	--
York County	--	--	--	--	--	--	--	--	--	--
<b>Total</b>	<b>1</b>	<b>&lt;0.1</b>	<b>3</b>	<b>0.1</b>	<b>--</b>	<b>--</b>	<b>1</b>	<b>&lt;0.1</b>	<b>1</b>	<b>&lt;0.1</b>

Family and Intimate Partner Homicide in Virginia's Cities and Counties: 1999-2013

Table 22 (Continued). Number and Rate of Adult Homicide by Caretaker by Locality (N=14): 1999-2013

Locality	2004		2005		2006		2007		2008	
	No.	Rate	No.	Rate	No.	No.	Rate	No.	Rate	No.
Accomack County	--	--	--	--	--	--	--	--	--	--
Albemarle County	--	--	--	--	--	--	--	--	--	--
Alexandria City	--	--	--	--	--	--	--	--	--	--
Alleghany County	--	--	--	--	--	--	--	--	--	--
Amelia County	--	--	--	--	--	--	--	--	--	--
Amherst County	--	--	--	--	--	--	--	--	--	--
Appomattox County	--	--	--	--	--	--	--	--	--	--
Arlington County	--	--	--	--	--	--	--	--	--	--
Augusta County	--	--	--	--	--	--	--	--	--	--
Bath County	--	--	--	--	--	--	--	--	--	--
Bedford City	--	--	--	--	--	--	--	--	--	--
Bedford County	--	--	--	--	--	--	--	--	--	--
Bland County	--	--	--	--	--	--	--	--	--	--
Botetourt County	--	--	--	--	--	--	--	--	--	--
Bristol City	--	--	--	--	--	--	--	--	--	--
Brunswick County	--	--	--	--	--	--	--	--	--	--
Buchanan County	--	--	--	--	--	--	--	--	--	--
Buckingham County	--	--	--	--	--	--	--	--	--	--
Buena Vista City	--	--	--	--	--	--	--	--	--	--
Campbell County	--	--	--	--	--	--	--	--	--	--
Caroline County	--	--	--	--	--	--	--	--	--	--
Carroll County	--	--	--	--	1	5.0	--	--	--	--
Charles City County	--	--	--	--	--	--	--	--	--	--
Charlotte County	--	--	--	--	--	--	--	--	--	--
Charlottesville City	--	--	--	--	--	--	--	--	--	--
Chesapeake City	--	--	--	--	--	--	--	--	--	--
Chesterfield County	--	--	--	--	--	--	--	--	--	--
Clarke County	--	--	--	--	--	--	--	--	--	--
Clifton Forge City	N/A	N/A	N/A	N/A	N/A	N/A	N/A	N/A	N/A	N/A
Colonial Heights City	--	--	--	--	--	--	--	--	--	--
Covington City	--	--	--	--	--	--	--	--	--	--
Craig County	--	--	--	--	--	--	--	--	--	--
Culpeper County	--	--	--	--	--	--	--	--	--	--
Cumberland County	--	--	--	--	--	--	--	--	--	--
Danville City	--	--	--	--	--	--	--	--	--	--
Dickenson County	--	--	--	--	--	--	--	--	--	--
Dinwiddie County	--	--	--	--	--	--	--	--	--	--
Emporia City	--	--	--	--	--	--	--	--	--	--
Essex County	--	--	--	--	--	--	--	--	--	--
Fairfax City	--	--	--	--	--	--	--	--	--	--
Fairfax County	--	--	--	--	--	--	--	--	--	--
Falls Church City	--	--	--	--	--	--	--	--	--	--
Fauquier County	--	--	--	--	--	--	--	--	--	--
Floyd County	--	--	--	--	--	--	--	--	--	--
Fluvanna County	--	--	--	--	--	--	--	--	--	--
Franklin City	--	--	--	--	--	--	--	--	--	--
Franklin County	--	--	--	--	--	--	--	--	--	--
Frederick County	--	--	--	--	--	--	--	--	--	--

(Continued)



Family and Intimate Partner Homicide in Virginia's Cities and Counties: 1999-2013

Table 22 (Continued). Number and Rate of Adult Homicide by Caretaker by Locality (N=14): 1999-2013

Locality	2004		2005		2006		2007		2008	
	No.	Rate	No.	Rate	No.	No.	Rate	No.	Rate	No.
Fredericksburg City	--	--	--	--	--	--	--	--	--	--
Galax City	--	--	--	--	--	--	--	--	--	--
Giles County	--	--	--	--	--	--	--	--	--	--
Gloucester County	--	--	--	--	--	--	--	--	--	--
Goochland County	--	--	--	--	--	--	--	--	--	--
Grayson County	--	--	--	--	--	--	--	--	--	--
Greene County	--	--	--	--	--	--	--	--	--	--
Greensville County	--	--	--	--	--	--	--	--	--	--
Halifax County	--	--	--	--	--	--	--	--	--	--
Hampton City	--	--	--	--	--	--	--	--	--	--
Hanover County	--	--	--	--	--	--	--	--	--	--
Harrisonburg City	--	--	--	--	--	--	--	--	--	--
Henrico County	--	--	--	--	--	--	--	--	--	--
Henry County	--	--	--	--	--	--	--	--	--	--
Highland County	--	--	--	--	--	--	--	--	--	--
Hopewell City	--	--	--	--	--	--	--	--	--	--
Isle of Wight County	--	--	--	--	--	--	--	--	--	--
James City County	--	--	--	--	--	--	--	--	--	--
King and Queen County	--	--	--	--	--	--	--	--	--	--
King George County	--	--	--	--	--	--	--	--	--	--
King William County	--	--	--	--	--	--	--	--	--	--
Lancaster County	--	--	--	--	--	--	--	--	--	--
Lee County	--	--	--	--	--	--	--	--	--	--
Lexington City	--	--	--	--	--	--	--	--	--	--
Loudoun County	--	--	--	--	--	--	--	--	--	--
Louisa County	--	--	--	--	--	--	1	0.5	--	--
Lunenburg County	--	--	--	--	--	--	--	--	--	--
Lynchburg City	--	--	--	--	--	--	--	--	--	--
Madison County	--	--	--	--	--	--	--	--	--	--
Manassas City	--	--	--	--	--	--	--	--	--	--
Manassas Park City	--	--	--	--	--	--	--	--	--	--
Martinsville City	--	--	--	--	--	--	--	--	--	--
Mathews County	--	--	--	--	--	--	--	--	--	--
Mecklenburg County	--	--	--	--	--	--	--	--	--	--
Middlesex County	--	--	--	--	--	--	--	--	--	--
Montgomery County	--	--	--	--	--	--	--	--	--	--
Nelson County	--	--	--	--	--	--	--	--	--	--
New Kent County	--	--	--	--	--	--	--	--	--	--
Newport News City	--	--	--	--	--	--	--	--	--	--
Norfolk City	--	--	--	--	1	0.8	--	--	--	--
Northampton County	--	--	--	--	--	--	--	--	--	--
Northumberland County	--	--	--	--	--	--	--	--	--	--
Norton City	--	--	--	--	--	--	--	--	--	--
Nottoway County	--	--	--	--	--	--	--	--	--	--
Orange County	--	--	--	--	--	--	--	--	--	--
Page County	--	--	--	--	--	--	--	--	--	--
Patrick County	--	--	--	--	--	--	--	--	--	--
Petersburg City	--	--	--	--	--	--	--	--	--	--

(Continued)

Family and Intimate Partner Homicide in Virginia's Cities and Counties: 1999-2013

Table 22 (Continued). Number and Rate of Adult Homicide by Caretaker by Locality (N=14): 1999-2013

Locality	2004		2005		2006		2007		2008	
	No.	Rate	No.	Rate	No.	No.	Rate	No.	Rate	No.
Pittsylvania County	--	--	--	--	--	--	--	--	--	--
Poquoson City	--	--	--	--	--	--	--	--	--	--
Portsmouth City	--	--	--	--	--	--	--	--	--	--
Powhatan County	--	--	--	--	--	--	--	--	--	--
Prince Edward County	--	--	--	--	--	--	--	--	--	--
Prince George County	--	--	--	--	--	--	--	--	--	--
Prince William County	--	--	--	--	--	--	--	--	--	--
Pulaski County	--	--	--	--	--	--	--	--	--	--
Radford City	--	--	--	--	--	--	--	--	--	--
Rappahannock County	--	--	--	--	--	--	--	--	--	--
Richmond City	--	--	--	--	--	--	--	--	--	--
Richmond County	--	--	--	--	--	--	--	--	--	--
Roanoke City	--	--	--	--	--	--	--	--	--	--
Roanoke County	--	--	--	--	--	--	--	--	--	--
Rockbridge County	--	--	--	--	--	--	--	--	--	--
Rockingham County	--	--	--	--	--	--	--	--	--	--
Russell County	--	--	--	--	--	--	--	--	--	--
Salem City	--	--	--	--	--	--	--	--	--	--
Scott County	--	--	--	--	--	--	--	--	--	--
Shenandoah County	--	--	--	--	--	--	--	--	--	--
Smyth County	--	--	--	--	--	--	--	--	--	--
Southampton County	--	--	--	--	--	--	--	--	--	--
Spotsylvania County	--	--	--	--	--	--	--	--	--	--
Stafford County	--	--	--	--	--	--	--	--	--	--
Staunton City	--	--	--	--	--	--	--	--	--	--
Suffolk City	--	--	1	5.5	--	--	--	--	--	--
Surry County	--	--	--	--	--	--	--	--	--	--
Sussex County	--	--	--	--	--	--	--	--	--	--
Tazewell County	--	--	--	--	--	--	--	--	--	--
Virginia Beach City	--	--	--	--	--	--	--	--	--	--
Warren County	--	--	--	--	--	--	--	--	--	--
Washington County	--	--	--	--	--	--	--	--	--	--
Waynesboro City	--	--	--	--	--	--	--	--	--	--
Westmoreland County	--	--	--	--	--	--	--	--	--	--
Williamsburg City	--	--	--	--	--	--	--	--	--	--
Winchester City	--	--	--	--	--	--	--	--	--	--
Wise County	--	--	--	--	--	--	--	--	--	--
Wythe County	--	--	--	--	--	--	--	--	--	--
York County	--	--	--	--	--	--	--	--	--	--
<b>Total</b>	--	--	<b>1</b>	<b>&lt;0.1</b>	<b>2</b>	<b>&lt;0.1</b>	<b>1</b>	<b>&lt;0.1</b>	--	--

Family and Intimate Partner Homicide in Virginia's Cities and Counties: 1999-2013

Table 22 (Continued). Number and Rate of Adult Homicide by Caretaker by Locality (N=14): 1999-2013

Locality	2009		2010		2011		2012		2013		Total	
	No.	Rate	No.	Rate	No.	Rate	No.	Rate	No.	Rate	No.	Rate
Accomack County	--	--	--	--	1	3.8	--	--	--	--	1	0.2
Albemarle County	--	--	--	--	--	--	--	--	--	--	--	--
Alexandria City	--	--	--	--	--	--	--	--	--	--	--	--
Alleghany County	--	--	--	--	--	--	--	--	--	--	--	--
Amelia County	--	--	--	--	--	--	--	--	--	--	--	--
Amherst County	--	--	--	--	--	--	--	--	--	--	--	--
Appomattox County	--	--	--	--	--	--	--	--	--	--	--	--
Arlington County	--	--	--	--	--	--	--	--	--	--	--	--
Augusta County	--	--	--	--	--	--	--	--	--	--	--	--
Bath County	--	--	--	--	--	--	--	--	--	--	--	--
Bedford City	--	--	--	--	--	--	--	--	N/A	N/A	--	--
Bedford County	--	--	--	--	--	--	--	--	--	--	1	1.5
Bland County	--	--	--	--	--	--	--	--	--	--	--	--
Botetourt County	--	--	--	--	--	--	--	--	--	--	--	--
Bristol City	--	--	--	--	--	--	--	--	--	--	--	--
Brunswick County	--	--	--	--	--	--	--	--	--	--	--	--
Buchanan County	--	--	--	--	--	--	--	--	--	--	--	--
Buckingham County	--	--	--	--	--	--	--	--	--	--	--	--
Buena Vista City	--	--	--	--	--	--	--	--	--	--	--	--
Campbell County	--	--	--	--	--	--	--	--	--	--	--	--
Caroline County	--	--	--	--	--	--	--	--	--	--	--	--
Carroll County	--	--	--	--	--	--	--	--	--	--	1	0.3
Charles City County	--	--	--	--	--	--	--	--	--	--	--	--
Charlotte County	--	--	--	--	--	--	--	--	--	--	--	--
Charlottesville City	--	--	--	--	--	--	--	--	--	--	--	--
Chesapeake City	--	--	--	--	--	--	--	--	--	--	--	--
Chesterfield County	--	--	--	--	--	--	--	--	--	--	--	--
Clarke County	--	--	--	--	--	--	--	--	--	--	--	--
Clifton Forge City	N/A	N/A	N/A	N/A	N/A	N/A	N/A	N/A	N/A	N/A	--	--
Colonial Heights City	--	--	--	--	--	--	--	--	--	--	--	--
Covington City	--	--	--	--	--	--	--	--	--	--	--	--
Craig County	--	--	--	--	--	--	--	--	--	--	--	--
Culpeper County	--	--	--	--	--	--	--	--	--	--	--	--
Cumberland County	--	--	--	--	--	--	--	--	--	--	--	--
Danville City	--	--	--	--	--	--	--	--	--	--	--	--
Dickenson County	--	--	--	--	--	--	--	--	--	--	--	--
Dinwiddie County	--	--	--	--	--	--	--	--	--	--	--	--
Emporia City	--	--	--	--	--	--	--	--	--	--	--	--
Essex County	--	--	--	--	--	--	--	--	--	--	--	--
Fairfax City	--	--	--	--	--	--	--	--	--	--	--	--
Fairfax County	--	--	--	--	--	--	--	--	--	--	--	--
Falls Church City	--	--	--	--	--	--	--	--	--	--	--	--
Fauquier County	--	--	--	--	--	--	--	--	--	--	--	--
Floyd County	--	--	--	--	--	--	--	--	--	--	--	--
Fluvanna County	--	--	--	--	--	--	--	--	--	--	--	--
Franklin City	--	--	--	--	--	--	--	--	--	--	--	--
Franklin County	--	--	--	--	--	--	--	--	--	--	--	--
Frederick County	--	--	--	--	--	--	--	--	--	--	--	--

(Continued)

Family and Intimate Partner Homicide in Virginia's Cities and Counties: 1999-2013

Table 22 (Continued). Number and Rate of Adult Homicide by Caretaker by Locality (N=14): 1999-2013

Locality	2009		2010		2011		2012		2013		Total	
	No.	Rate	No.	Rate	No.	Rate	No.	Rate	No.	Rate	No.	Rate
Fredericksburg City	--	--	--	--	--	--	--	--	--	--	--	--
Galax City	--	--	--	--	--	--	--	--	--	--	--	--
Giles County	--	--	--	--	--	--	--	--	--	--	--	--
Gloucester County	--	--	--	--	--	--	--	--	--	--	<b>1</b>	<b>0.5</b>
Goochland County	--	--	--	--	--	--	--	--	--	--	--	--
Grayson County	--	--	--	--	--	--	--	--	--	--	--	--
Greene County	--	--	--	--	--	--	--	--	--	--	--	--
Greensville County	--	--	--	--	--	--	--	--	--	--	--	--
Halifax County	--	--	--	--	--	--	--	--	--	--	--	--
Hampton City	--	--	--	--	--	--	--	--	--	--	--	--
Hanover County	--	--	--	--	--	--	--	--	--	--	--	--
Harrisonburg City	--	--	--	--	--	--	--	--	--	--	--	--
Henrico County	--	--	--	--	--	--	--	--	--	--	--	--
Henry County	--	--	--	--	--	--	--	--	--	--	--	--
Highland County	--	--	--	--	--	--	--	--	--	--	--	--
Hopewell City	--	--	--	--	--	--	--	--	--	--	--	--
Isle of Wight County	--	--	--	--	--	--	--	--	--	--	--	--
James City County	--	--	--	--	--	--	--	--	--	--	--	--
King and Queen County	--	--	--	--	--	--	--	--	--	--	--	--
King George County	--	--	--	--	--	--	--	--	--	--	--	--
King William County	--	--	--	--	--	--	--	--	--	--	--	--
Lancaster County	--	--	--	--	--	--	--	--	--	--	--	--
Lee County	--	--	--	--	--	--	--	--	--	--	--	--
Lexington City	--	--	--	--	--	--	--	--	--	--	--	--
Loudoun County	--	--	--	--	--	--	--	--	--	--	--	--
Louisa County	--	--	--	--	--	--	--	--	--	--	<b>1</b>	<b>&lt;0.1</b>
Lunenburg County	--	--	--	--	--	--	--	--	--	--	--	--
Lynchburg City	--	--	--	--	--	--	--	--	--	--	--	--
Madison County	--	--	--	--	--	--	--	--	--	--	--	--
Manassas City	--	--	--	--	--	--	--	--	--	--	<b>1</b>	<b>0.7</b>
Manassas Park City	--	--	--	--	--	--	--	--	--	--	--	--
Martinsville City	--	--	--	--	--	--	--	--	--	--	<b>1</b>	<b>0.7</b>
Mathews County	--	--	--	--	--	--	--	--	--	--	--	--
Mecklenburg County	--	--	--	--	--	--	--	--	--	--	--	--
Middlesex County	--	--	--	--	--	--	--	--	--	--	--	--
Montgomery County	--	--	--	--	--	--	--	--	--	--	--	--
Nelson County	--	--	--	--	--	--	--	--	--	--	--	--
New Kent County	--	--	--	--	--	--	--	--	--	--	--	--
Newport News City	--	--	--	--	--	--	--	--	--	--	--	--
Norfolk City	--	--	--	--	--	--	--	--	<b>1</b>	<b>0.7</b>	<b>3</b>	<b>0.2</b>
Northampton County	--	--	--	--	--	--	--	--	--	--	--	--
Northumberland County	--	--	--	--	--	--	--	--	--	--	--	--
Norton City	--	--	--	--	--	--	--	--	--	--	--	--
Nottoway County	--	--	--	--	--	--	--	--	--	--	--	--
Orange County	--	--	--	--	--	--	--	--	--	--	--	--
Page County	--	--	--	--	--	--	--	--	--	--	--	--
Patrick County	--	--	--	--	--	--	--	--	--	--	--	--
Petersburg City	--	--	--	--	--	--	--	--	--	--	--	--

(Continued)

Family and Intimate Partner Homicide in Virginia's Cities and Counties: 1999-2013

Table 22 (Continued). Number and Rate of Adult Homicide by Caretaker by Locality (N=14): 1999-2013

Locality	2009		2010		2011		2012		2013		Total	
	No.	Rate	No.	Rate	No.	Rate	No.	Rate	No.	Rate	No.	Rate
Pittsylvania County	--	--	--	--	--	--	--	--	--	--	--	--
Poquoson City	--	--	--	--	--	--	--	--	--	--	--	--
Portsmouth City	--	--	--	--	--	--	--	--	--	--	--	--
Powhatan County	--	--	--	--	--	--	--	--	--	--	--	--
Prince Edward County	--	--	--	--	--	--	--	--	--	--	--	--
Prince George County	--	--	--	--	--	--	--	--	--	--	--	--
Prince William County	--	--	1	3.6	--	--	--	--	--	--	1	0.2
Pulaski County	--	--	--	--	--	--	--	--	--	--	--	--
Radford City	--	--	--	--	--	--	--	--	--	--	--	--
Rappahannock County	--	--	--	--	--	--	--	--	--	--	--	--
Richmond City	--	--	--	--	--	--	--	--	--	--	--	--
Richmond County	--	--	--	--	--	--	--	--	--	--	--	--
Roanoke City	--	--	--	--	--	--	--	--	--	--	1	0.9
Roanoke County	--	--	--	--	--	--	--	--	--	--	--	--
Rockbridge County	--	--	--	--	--	--	--	--	--	--	--	--
Rockingham County	--	--	--	--	--	--	--	--	--	--	--	--
Russell County	--	--	--	--	--	--	--	--	--	--	--	--
Salem City	--	--	--	--	--	--	--	--	--	--	--	--
Scott County	--	--	--	--	--	--	--	--	--	--	--	--
Shenandoah County	--	--	--	--	--	--	--	--	--	--	--	--
Smyth County	--	--	--	--	--	--	--	--	--	--	--	--
Southampton County	--	--	--	--	--	--	--	--	--	--	--	--
Spotsylvania County	--	--	--	--	--	--	--	--	--	--	--	--
Stafford County	--	--	--	--	--	--	--	--	--	--	--	--
Staunton City	--	--	1	1.1	--	--	--	--	--	--	1	0.1
Suffolk City	--	--	--	--	--	--	--	--	--	--	1	0.4
Surry County	--	--	--	--	--	--	--	--	--	--	--	--
Sussex County	--	--	--	--	--	--	--	--	--	--	--	--
Tazewell County	--	--	--	--	--	--	--	--	--	--	--	--
Virginia Beach City	--	--	--	--	--	--	--	--	--	--	--	--
Warren County	--	--	--	--	--	--	--	--	--	--	--	--
Washington County	--	--	--	--	--	--	--	--	--	--	--	--
Waynesboro City	--	--	--	--	--	--	--	--	--	--	--	--
Westmoreland County	--	--	--	--	--	--	--	--	--	--	--	--
Williamsburg City	--	--	--	--	--	--	--	--	--	--	--	--
Winchester City	--	--	--	--	--	--	--	--	--	--	--	--
Wise County	--	--	--	--	--	--	--	--	--	--	--	--
Wythe County	--	--	--	--	--	--	--	--	--	--	--	--
York County	--	--	--	--	--	--	--	--	--	--	--	--
<b>Total</b>	--	--	<b>2</b>	<b>&lt;0.1</b>	<b>1</b>	<b>&lt;0.1</b>	--	--	<b>1</b>	<b>&lt;0.1</b>	<b>14</b>	<b>&lt;0.1</b>

## Appendix F: Other Family Homicide by Locality, 1999-2013

Table 23. Number and Rate<sup>31</sup> of Other Family Homicide by Locality (N=320): 1999-2013

Locality	1999		2000		2001		2002		2003	
	No.	Rate	No.	Rate	No.	Rate	No.	Rate	No.	Rate
Accomack County	--	--	--	--	--	--	--	--	--	--
Albemarle County	--	--	--	--	--	--	--	--	--	--
Alexandria City	--	--	--	--	--	--	--	--	--	--
Alleghany County	--	--	--	--	--	--	--	--	--	--
Amelia County	--	--	--	--	--	--	--	--	--	--
Amherst County	--	--	3	9.4	--	--	--	--	1	3.2
Appomattox County	--	--	--	--	--	--	1	7.3	--	--
Arlington County	--	--	--	--	--	--	--	--	--	--
Augusta County	--	--	2	3.0	1	1.5	1	1.5	1	1.5
Bath County	--	--	--	--	--	--	--	--	--	--
Bedford City	--	--	--	--	--	--	--	--	--	--
Bedford County	--	--	1	1.6	--	--	--	--	--	--
Bland County	--	--	--	--	--	--	--	--	--	--
Botetourt County	--	--	2	6.5	--	--	--	--	1	3.2
Bristol City	--	--	--	--	--	--	--	--	--	--
Brunswick County	--	--	--	--	--	--	--	--	1	5.4
Buchanan County	--	--	--	--	1	3.8	--	--	--	--
Buckingham County	--	--	--	--	--	--	--	--	2	12.5
Buena Vista City	--	--	--	--	--	--	--	--	--	--
Campbell County	--	--	--	--	--	--	--	--	--	--
Caroline County	--	--	--	--	--	--	--	--	--	--
Carroll County	1	3.4	--	--	--	--	--	--	--	--
Charles City County	--	--	--	--	--	--	--	--	--	--
Charlotte County	--	--	--	--	--	--	1	7.9	--	--
Charlottesville City	--	--	--	--	--	--	--	--	--	--
Chesapeake City	--	--	--	--	--	--	--	--	1	0.5
Chesterfield County	--	--	--	--	--	--	1	0.4	--	--
Clarke County	--	--	--	--	--	--	--	--	--	--
Clifton Forge City	--	--	--	--	N/A	N/A	N/A	N/A	N/A	N/A
Colonial Heights City	1	6.0	--	--	--	--	--	--	--	--
Covington City	--	--	--	--	--	--	--	--	--	--
Craig County	--	--	--	--	--	--	--	--	--	--
Culpeper County	--	--	--	--	--	--	--	--	--	--
Cumberland County	--	--	--	--	--	--	--	--	--	--
Danville City	--	--	--	--	--	--	--	--	--	--
Dickenson County	--	--	--	--	--	--	--	--	--	--
Dinwiddie County	--	--	1	4.1	--	--	--	--	--	--
Emporia City	--	--	--	--	--	--	--	--	--	--
Essex County	--	--	--	--	--	--	--	--	--	--
Fairfax City	--	--	--	--	--	--	--	--	--	--
Fairfax County	4	18.8	--	--	1	4.6	3	13.5	2	8.9
Falls Church City	--	--	--	--	--	--	--	--	--	--
Fauquier County	1	1.8	--	--	--	--	--	--	--	--

(Continued)

<sup>31</sup> Rates calculated per 100,000.

Family and Intimate Partner Homicide in Virginia's Cities and Counties: 1999-2013

Table 23 (Continued). Number and Rate of Other Family Homicide by Locality (N=320): 1999-2013

Locality	1999		2000		2001		2002		2003	
	No.	Rate	No.	Rate	No.	Rate	No.	Rate	No.	Rate
Floyd County	--	--	--	--	--	--	--	--	--	--
Fluvanna County	--	--	--	--	--	--	--	--	--	--
Franklin City	--	--	--	--	--	--	--	--	--	--
Franklin County	--	--	--	--	2	4.1	--	--	1	2.0
Frederick County	1	1.7	--	--	--	--	--	--	--	--
Fredericksburg City	--	--	--	--	--	--	--	--	--	--
Galax City	--	--	--	--	--	--	--	--	--	--
Giles County	--	--	--	--	--	--	1	6.0	--	--
Gloucester County	--	--	--	--	--	--	--	--	--	--
Goochland County	--	--	--	--	--	--	--	--	--	--
Grayson County	--	--	--	--	--	--	--	--	--	--
Greene County	--	--	--	--	--	--	--	--	--	--
Greensville County	--	--	--	--	--	--	--	--	--	--
Halifax County	--	--	1	2.7	--	--	--	--	--	--
Hampton City	--	--	--	--	--	--	--	--	1	0.7
Hanover County	--	--	--	--	--	--	--	--	1	1.1
Harrisonburg City	--	--	--	--	--	--	--	--	--	--
Henrico County	1	0.4	--	--	--	--	--	--	1	0.4
Henry County	2	3.4	2	3.4	--	--	--	--	--	--
Highland County	--	--	--	--	--	--	--	--	1	40.3
Hopewell City	--	--	--	--	--	--	--	--	--	--
Isle of Wight County	2	6.7	1	3.3	--	--	--	--	--	--
James City County	--	--	--	--	1	2.0	--	--	--	--
King and Queen County	--	--	--	--	--	--	--	--	--	--
King George County	--	--	1	5.9	--	--	--	--	--	--
King William County	--	--	--	--	--	--	--	--	--	--
Lancaster County	--	--	--	--	--	--	--	--	--	--
Lee County	--	--	1	4.2	--	--	1	4.1	--	--
Lexington City	--	--	--	--	--	--	--	--	--	--
Loudoun County	--	--	--	--	1	0.5	--	--	--	--
Louisa County	--	--	--	--	--	--	--	--	--	--
Lunenburg County	--	--	--	--	--	--	--	--	--	--
Lynchburg City	--	--	--	--	--	--	--	--	--	--
Madison County	--	--	--	--	--	--	--	--	--	--
Manassas City	--	--	--	--	--	--	--	--	--	--
Manassas Park City	--	--	--	--	--	--	--	--	--	--
Martinsville City	--	--	1	6.5	--	--	--	--	--	--
Mathews County	--	--	--	--	--	--	--	--	--	--
Mecklenburg County	--	--	--	--	--	--	1	3.1	--	--
Middlesex County	--	--	--	--	--	--	--	--	--	--
Montgomery County	--	--	--	--	--	--	--	--	--	--
Nelson County	--	--	--	--	1	7.0	--	--	--	--
New Kent County	--	--	--	--	--	--	--	--	--	--
Newport News City	2	1.1	--	--	--	--	1	0.6	1	0.6
Norfolk City	--	--	--	--	2	0.9	--	--	2	0.8
Northampton County	--	--	--	--	--	--	--	--	--	--
Northumberland County	--	--	--	--	--	--	--	--	--	--

(Continued)

Family and Intimate Partner Homicide in Virginia's Cities and Counties: 1999-2013

Table 23 (Continued). Number and Rate of Other Family Homicide by Locality (N=320): 1999-2013

Locality	1999		2000		2001		2002		2003	
	No.	Rate	No.	Rate	No.	Rate	No.	Rate	No.	Rate
Norton City	--	--	--	--	--	--	--	--	--	--
Nottoway County	1	6.4	--	--	--	--	--	--	--	--
Orange County	--	--	--	--	--	--	--	--	--	--
Page County	--	--	--	--	--	--	--	--	--	--
Patrick County	--	--	--	--	--	--	--	--	--	--
Petersburg City	--	--	--	--	--	--	--	--	--	--
Pittsylvania County	--	--	1	1.6	--	--	2	3.2	--	--
Poquoson City	--	--	--	--	--	--	--	--	--	--
Portsmouth City	1	1.0	--	--	--	--	1	1.0	--	--
Powhatan County	--	--	--	--	--	--	--	--	--	--
Prince Edward County	--	--	--	--	--	--	--	--	--	--
Prince George County	--	--	--	--	--	--	--	--	1	2.8
Prince William County	2	0.7	--	--	1	0.3	--	--	--	--
Pulaski County	--	--	--	--	--	--	--	--	--	--
Radford City	--	--	--	--	--	--	--	--	--	--
Rappahannock County	--	--	--	--	--	--	--	--	--	--
Richmond City	3	1.5	2	1.0	1	0.5	1	0.5	--	--
Richmond County	--	--	--	--	--	--	--	--	--	--
Roanoke City	--	--	--	--	1	1.0	--	--	--	--
Roanoke County	--	--	--	--	--	--	--	--	--	--
Rockbridge County	--	--	--	--	--	--	--	--	1	4.7
Rockingham County	--	--	--	--	--	--	--	--	--	--
Russell County	--	--	--	--	--	--	--	--	--	--
Salem City	--	--	--	--	--	--	--	--	--	--
Scott County	--	--	--	--	--	--	--	--	--	--
Shenandoah County	--	--	--	--	--	--	--	--	1	2.6
Smyth County	--	--	--	--	--	--	--	--	--	--
Southampton County	--	--	--	--	--	--	--	--	--	--
Spotsylvania County	--	--	--	--	--	--	--	--	--	--
Stafford County	--	--	--	--	--	--	--	--	--	--
Staunton City	--	--	--	--	--	--	--	--	--	--
Suffolk City	--	--	--	--	1	1.5	--	--	1	1.4
Surry County	--	--	--	--	--	--	--	--	--	--
Sussex County	--	--	--	--	--	--	--	--	--	--
Tazewell County	--	--	1	2.2	--	--	--	--	--	--
Virginia Beach City	1	0.2	1	0.2	--	--	--	--	--	--
Warren County	--	--	--	--	--	--	--	--	--	--
Washington County	--	--	--	--	--	--	--	--	--	--
Waynesboro City	--	--	--	--	--	--	--	--	--	--
Westmoreland County	--	--	--	--	--	--	--	--	--	--
Williamsburg City	--	--	--	--	--	--	--	--	--	--
Winchester City	--	--	--	--	1	4.2	--	--	--	--
Wise County	--	--	--	--	--	--	--	--	--	--
Wythe County	--	--	--	--	2	7.2	--	--	--	--
York County	--	--	--	--	--	--	--	--	--	--
<b>Total</b>	<b>23</b>	<b>0.3</b>	<b>21</b>	<b>0.3</b>	<b>17</b>	<b>0.2</b>	<b>15</b>	<b>0.2</b>	<b>21</b>	<b>0.3</b>



Family and Intimate Partner Homicide in Virginia's Cities and Counties: 1999-2013

Table 23 (Continued). Number and Rate of Other Family Homicide by Locality (N=320): 1999-2013

Locality	2004		2005		2006		2007		2008	
	No.	Rate	No.	Rate	No.	No.	Rate	No.	Rate	No.
Accomack County	--	--	--	--	4	11.4	--	--	--	--
Albemarle County	--	--	--	--	--	--	--	--	--	--
Alexandria City	--	--	--	--	--	--	--	--	--	--
Alleghany County	--	--	--	--	--	--	--	--	--	--
Amelia County	--	--	--	--	--	--	--	--	--	--
Amherst County	--	--	--	--	--	--	--	--	--	--
Appomattox County	--	--	--	--	--	--	1	7.0	--	--
Arlington County	--	--	1	0.5	--	--	--	--	--	--
Augusta County	1	1.5	1	1.4	--	--	--	--	--	--
Bath County	--	--	--	--	--	--	--	--	--	--
Bedford City	--	--	--	--	--	--	--	--	--	--
Bedford County	--	--	--	--	--	--	--	--	--	--
Bland County	--	--	--	--	--	--	--	--	--	--
Botetourt County	--	--	1	3.1	--	--	--	--	--	--
Bristol City	--	--	--	--	--	--	--	--	--	--
Brunswick County	--	--	1	5.5	--	--	--	--	--	--
Buchanan County	--	--	--	--	1	4.2	--	--	--	--
Buckingham County	--	--	--	--	1	6.0	--	--	--	--
Buena Vista City	--	--	--	--	--	--	--	--	--	--
Campbell County	--	--	--	--	--	--	--	--	--	--
Caroline County	--	--	--	--	--	--	--	--	--	--
Carroll County	--	--	--	--	--	--	1	3.3	--	--
Charles City County	--	--	--	--	--	--	--	--	--	--
Charlotte County	--	--	--	--	--	--	--	--	--	--
Charlottesville City	1	2.4	--	--	--	--	--	--	--	--
Chesapeake City	--	--	--	--	2	0.9	--	--	--	--
Chesterfield County	--	--	1	0.3	--	--	--	--	1	0.3
Clarke County	--	--	--	--	--	--	--	--	--	--
Clifton Forge City	N/A	N/A	N/A	N/A	N/A	N/A	N/A	N/A	N/A	N/A
Colonial Heights City	3	17.6	--	--	--	--	--	--	--	--
Covington City	--	--	--	--	--	--	--	--	--	--
Craig County	--	--	--	--	--	--	--	--	--	--
Culpeper County	--	--	--	--	--	--	--	--	--	--
Cumberland County	--	--	--	--	--	--	--	--	--	--
Danville City	--	--	1	2.2	--	--	--	--	1	2.3
Dickenson County	--	--	--	--	--	--	--	--	--	--
Dinwiddie County	1	3.9	--	--	--	--	--	--	--	--
Emporia City	--	--	--	--	--	--	--	--	--	--
Essex County	--	--	--	--	--	--	--	--	--	--
Fairfax City	--	--	--	--	--	--	--	--	--	--
Fairfax County	1	4.5	2	9.2	3	14.0	1	4.6	3	13.6
Falls Church City	--	--	--	--	--	--	--	--	--	--
Fauquier County	--	--	1	1.6	1	1.6	2	3.1	--	--
Floyd County	--	--	--	--	--	--	--	--	--	--
Fluvanna County	--	--	--	--	--	--	--	--	--	--
Franklin City	--	--	--	--	--	--	--	--	--	--
Franklin County	--	--	--	--	--	--	--	--	--	--
Frederick County	--	--	--	--	--	--	--	--	--	--

(Continued)

Family and Intimate Partner Homicide in Virginia's Cities and Counties: 1999-2013

Table 23 (Continued). Number and Rate of Other Family Homicide by Locality (N=320): 1999-2013

Locality	1999		2000		2001		2002		2003	
	No.	Rate	No.	Rate	No.	Rate	No.	Rate	No.	Rate
Fredericksburg City	--	--	--	--	--	--	--	--	--	--
Galax City	--	--	--	--	--	--	--	--	--	--
Giles County	--	--	--	--	--	--	--	--	--	--
Gloucester County	--	--	--	--	--	--	--	--	--	--
Goochland County	--	--	--	--	--	--	--	--	--	--
Grayson County	--	--	--	--	--	--	--	--	--	--
Greene County	--	--	--	--	--	--	--	--	--	--
Greensville County	--	--	--	--	--	--	--	--	--	--
Halifax County	1	2.7	--	--	--	--	--	--	1	2.7
Hampton City	2	1.4	--	--	--	--	1	0.7	--	--
Hanover County	--	--	--	--	--	--	--	--	--	--
Harrisonburg City	--	--	--	--	--	--	--	--	--	--
Henrico County	3	1.1	1	0.3	3	1.0	--	--	2	0.7
Henry County	--	--	1	1.8	2	3.6	1	1.8	--	--
Highland County	--	--	--	--	--	--	--	--	--	--
Hopewell City	--	--	--	--	--	--	--	--	--	--
Isle of Wight County	--	--	--	--	--	--	--	--	--	--
James City County	--	--	--	--	--	--	--	--	--	--
King and Queen County	--	--	--	--	--	--	--	--	--	--
King George County	--	--	--	--	--	--	--	--	--	--
King William County	--	--	--	--	--	--	1	6.7	--	--
Lancaster County	--	--	--	--	--	--	--	--	--	--
Lee County	2	7.9	--	--	--	--	--	--	--	--
Lexington City	--	--	--	--	--	--	--	--	--	--
Loudoun County	--	--	--	--	--	--	--	--	1	0.3
Louisa County	--	--	--	--	--	--	1	3.2	1	3.1
Lunenburg County	--	--	--	--	--	--	1	7.7	--	--
Lynchburg City	--	--	--	--	--	--	--	--	1	1.4
Madison County	--	--	--	--	--	--	--	--	--	--
Manassas City	--	--	--	--	--	--	--	--	--	--
Manassas Park City	--	--	--	--	--	--	--	--	--	--
Martinsville City	--	--	1	7.0	--	--	1	7.1	--	--
Mathews County	--	--	--	--	--	--	--	--	--	--
Mecklenburg County	--	--	--	--	--	--	--	--	--	--
Middlesex County	--	--	--	--	--	--	--	--	--	--
Montgomery County	1	1.1	--	--	1	1.1	--	--	--	--
Nelson County	--	--	1	6.8	--	--	--	--	--	--
New Kent County	--	--	--	--	--	--	--	--	--	--
Newport News City	--	--	--	--	--	--	--	--	--	--
Norfolk City	1	0.4	2	0.8	1	0.4	--	--	--	--
Northampton County	1	7.9	--	--	--	--	--	--	--	--
Northumberland County	--	--	--	--	--	--	--	--	--	--
Norton City	--	--	--	--	--	--	--	--	--	--
Nottoway County	--	--	--	--	--	--	--	--	--	--
Orange County	--	--	--	--	--	--	--	--	--	--
Page County	--	--	--	--	--	--	--	--	--	--
Patrick County	--	--	--	--	--	--	--	--	--	--

(Continued)

Family and Intimate Partner Homicide in Virginia's Cities and Counties: 1999-2013

Table 23 (Continued). Number and Rate of Other Family Homicide by Locality (N=320): 1999-2013

Locality	1999		2000		2001		2002		2003	
	No.	Rate	No.	Rate	No.	Rate	No.	Rate	No.	Rate
Petersburg City	--	--	1	3.1	1	3.1	--	--	--	--
Pittsylvania County	--	--	--	--	--	--	--	--	--	--
Poquoson City	--	--	--	--	--	--	--	--	--	--
Portsmouth City	--	--	--	--	--	--	1	1.0	1	1.0
Powhatan County	--	--	--	--	--	--	--	--	2	7.3
Prince Edward County	--	--	1	4.7	--	--	--	--	--	--
Prince George County	--	--	--	--	--	--	--	--	--	--
Prince William County	--	--	--	--	1	0.3	--	--	1	0.3
Pulaski County	--	--	--	--	--	--	--	--	--	--
Radford City	--	--	--	--	--	--	--	--	--	--
Rappahannock County	--	--	--	--	--	--	--	--	--	--
Richmond City	--	--	--	--	--	--	3	1.5	7	3.5
Richmond County	--	--	--	--	--	--	--	--	1	10.7
Roanoke City	1	1.1	1	1.1	--	--	--	--	--	--
Roanoke County	--	--	1	1.1	--	--	--	--	--	--
Rockbridge County	--	--	--	--	--	--	--	--	--	--
Rockingham County	--	--	--	--	--	--	--	--	--	--
Russell County	--	--	--	--	2	7.0	--	--	--	--
Salem City	--	--	--	--	--	--	--	--	--	--
Scott County	--	--	--	--	--	--	1	4.3	--	--
Shenandoah County	--	--	--	--	--	--	--	--	--	--
Smyth County	--	--	1	3.1	--	--	--	--	--	--
Southampton County	--	--	--	--	--	--	--	--	--	--
Spotsylvania County	--	--	--	--	--	--	1	0.8	--	--
Stafford County	--	--	--	--	--	--	--	--	--	--
Staunton City	--	--	--	--	--	--	--	--	--	--
Suffolk City	--	--	1	1.3	--	--	--	--	--	--
Surry County	--	--	--	--	--	--	--	--	--	--
Sussex County	--	--	--	--	--	--	--	--	--	--
Tazewell County	--	--	--	--	--	--	1	2.3	1	2.2
Virginia Beach City	1	0.2	--	--	1	0.2	--	--	2	0.5
Warren County	--	--	--	--	--	--	--	--	--	--
Washington County	--	--	--	--	--	--	--	--	--	--
Waynesboro City	--	--	--	--	--	--	1	4.9	--	--
Westmoreland County	1	6.1	--	--	--	--	1	5.9	1	5.8
Williamsburg City	--	--	--	--	--	--	--	--	--	--
Winchester City	--	--	--	--	--	--	--	--	1	3.9
Wise County	--	--	1	2.4	--	--	--	--	--	--
Wythe County	1	3.5	--	--	--	--	--	--	1	3.4
York County	--	--	--	--	--	--	--	--	--	--
<b>Total</b>	<b>22</b>	<b>0.3</b>	<b>22</b>	<b>0.3</b>	<b>24</b>	<b>0.3</b>	<b>20</b>	<b>0.3</b>	<b>29</b>	<b>0.4</b>

Family and Intimate Partner Homicide in Virginia's Cities and Counties: 1999-2013

Table 23 (Continued). Number and Rate of Other Family Homicide by Locality (N=320): 1999-2013

Locality	2009		2010		2011		2012		2013		Total	
	No.	Rate	No.	Rate	No.	Rate	No.	Rate	No.	Rate	No.	Rate
Accomack County	--	--	--	--	--	--	--	--	--	--	<b>4</b>	<b>0.8</b>
Albemarle County	--	--	--	--	--	--	3	3.0	--	--	<b>3</b>	<b>0.2</b>
Alexandria City	--	--	--	--	--	--	--	--	--	--	--	--
Alleghany County	--	--	--	--	--	--	--	--	--	--	--	--
Amelia County	--	--	--	--	--	--	--	--	--	--	--	--
Amherst County	--	--	--	--	--	--	--	--	--	--	<b>4</b>	<b>0.8</b>
Appomattox County	--	--	4	26.7	--	--	--	--	--	--	<b>6</b>	<b>2.8</b>
Arlington County	--	--	--	--	--	--	1	0.5	--	--	<b>2</b>	<b>0.1</b>
Augusta County	--	--	--	--	--	--	--	--	--	--	<b>7</b>	<b>0.7</b>
Bath County	--	--	--	--	--	--	--	--	--	--	--	--
Bedford City	--	--	--	--	--	--	--	--	N/A	N/A	--	--
Bedford County	--	--	--	--	--	--	--	--	--	--	<b>1</b>	<b>0.1</b>
Bland County	--	--	--	--	--	--	--	--	--	--	--	--
Botetourt County	--	--	--	--	--	--	--	--	--	--	<b>4</b>	<b>0.8</b>
Bristol City	--	--	--	--	--	--	--	--	--	--	--	--
Brunswick County	--	--	--	--	--	--	--	--	--	--	<b>2</b>	<b>0.7</b>
Buchanan County	1	4.1	2	8.3	--	--	--	--	--	--	<b>5</b>	<b>1.3</b>
Buckingham County	--	--	--	--	--	--	--	--	--	--	<b>3</b>	<b>1.2</b>
Buena Vista City	--	--	--	--	--	--	--	--	1	15.0	<b>1</b>	<b>1.0</b>
Campbell County	--	--	1	1.8	--	--	1	1.8	2	3.6	<b>4</b>	<b>0.5</b>
Caroline County	--	--	--	--	--	--	--	--	--	--	--	--
Carroll County	--	--	--	--	--	--	--	--	1	3.3	<b>3</b>	<b>0.7</b>
Charles City County	--	--	--	--	--	--	--	--	--	--	--	--
Charlotte County	--	--	--	--	--	--	--	--	--	--	<b>1</b>	<b>0.5</b>
Charlottesville City	--	--	--	--	--	--	--	--	--	--	<b>1</b>	<b>0.2</b>
Chesapeake City	1	0.5	4	1.8	--	--	--	--	1	0.4	<b>9</b>	<b>0.3</b>
Chesterfield County	--	--	--	--	--	--	1	0.3	1	0.3	<b>5</b>	<b>0.1</b>
Clarke County	--	--	--	--	--	--	--	--	--	--	--	--
Clifton Forge City	N/A	N/A	N/A	N/A	N/A	N/A	N/A	N/A	N/A	N/A	--	--
Colonial Heights City	--	--	--	--	--	--	--	--	--	--	<b>4</b>	<b>1.5</b>
Covington City	--	--	--	--	--	--	--	--	--	--	--	--
Craig County	--	--	--	--	--	--	--	--	--	--	--	--
Culpeper County	--	--	--	--	1	2.1	--	--	--	--	<b>1</b>	<b>0.2</b>
Cumberland County	--	--	--	--	--	--	--	--	--	--	--	--
Danville City	--	--	1	2.3	--	--	--	--	--	--	<b>3</b>	<b>0.4</b>
Dickenson County	--	--	1	6.3	--	--	--	--	--	--	<b>1</b>	<b>0.4</b>
Dinwiddie County	--	--	--	--	1	3.6	1	3.5	--	--	<b>4</b>	<b>1.0</b>
Emporia City	--	--	--	--	--	--	--	--	--	--	--	--
Essex County	--	--	--	--	--	--	--	--	--	--	--	--
Fairfax City	--	--	--	--	--	--	--	--	--	--	--	--
Fairfax County	1	4.4	--	--	3	13.1	1	4.3	1	4.2	<b>26</b>	<b>7.8</b>
Falls Church City	--	--	--	--	--	--	--	--	--	--	--	--
Fauquier County	--	--	--	--	--	--	--	--	--	--	<b>5</b>	<b>0.5</b>
Floyd County	--	--	--	--	--	--	--	--	--	--	--	--
Fluvanna County	--	--	--	--	--	--	--	--	--	--	--	--
Franklin City	--	--	--	--	--	--	--	--	--	--	--	--
Franklin County	1	1.8	--	--	--	--	--	--	--	--	<b>4</b>	<b>0.5</b>
Frederick County	--	--	1	1.3	--	--	--	--	--	--	<b>2</b>	<b>0.2</b>

(Continued)

Family and Intimate Partner Homicide in Virginia's Cities and Counties: 1999-2013

Table 23 (Continued). Number and Rate of Other Family Homicide by Locality (N=320): 1999-2013

Locality	2009		2010		2011		2012		2013		Total	
	No.	Rate	No.	Rate	No.	Rate	No.	Rate	No.	Rate	No.	Rate
Fredericksburg City	--	--	--	--	--	--	1	3.8	1	3.6	2	0.6
Galax City	1	14.1	--	--	--	--	--	--	--	--	1	1.0
Giles County	--	--	--	--	--	--	--	--	--	--	1	0.4
Gloucester County	--	--	--	--	--	--	--	--	--	--	--	--
Goochland County	--	--	--	--	--	--	--	--	--	--	--	--
Grayson County	--	--	--	--	--	--	--	--	--	--	--	--
Greene County	--	--	--	--	--	--	--	--	--	--	--	--
Greensville County	--	--	--	--	--	--	--	--	--	--	--	--
Halifax County	--	--	--	--	--	--	--	--	--	--	3	0.5
Hampton City	--	--	3	2.2	1	0.7	--	--	--	--	8	0.4
Hanover County	--	--	--	--	--	--	--	--	--	--	1	0.1
Harrisonburg City	--	--	--	--	--	--	--	--	--	--	--	--
Henrico County	1	0.3	3	1.0	--	--	1	0.3	1	0.3	17	0.4
Henry County	1	1.8	--	--	--	--	2	3.7	1	1.9	12	1.4
Highland County	--	--	--	--	--	--	--	--	--	--	1	2.7
Hopewell City	--	--	--	--	--	--	--	--	--	--	--	--
Isle of Wight County	--	--	--	--	--	--	2	5.5	--	--	5	1.0
James City County	--	--	--	--	--	--	--	--	--	--	1	0.1
King and Queen County	--	--	--	--	--	--	--	--	1	14.0	1	1.0
King George County	--	--	--	--	--	--	--	--	--	--	1	0.3
King William County	--	--	--	--	--	--	--	--	--	--	1	0.5
Lancaster County	--	--	--	--	--	--	--	--	--	--	--	--
Lee County	--	--	--	--	--	--	1	3.9	--	--	5	1.3
Lexington City	--	--	--	--	--	--	--	--	--	--	--	--
Loudoun County	--	--	--	--	--	--	--	--	--	--	2	0.1
Louisa County	--	--	2	6.0	--	--	--	--	--	--	4	0.9
Lunenburg County	--	--	--	--	--	--	--	--	--	--	1	0.5
Lynchburg City	--	--	--	--	--	--	1	1.3	--	--	2	0.2
Madison County	--	--	--	--	--	--	--	--	--	--	--	--
Manassas City	--	--	--	--	--	--	--	--	--	--	--	--
Manassas Park City	--	--	--	--	--	--	--	--	--	--	--	--
Martinsville City	--	--	--	--	--	--	--	--	--	--	3	1.4
Mathews County	--	--	--	--	--	--	--	--	--	--	--	--
Mecklenburg County	--	--	--	--	--	--	--	--	--	--	1	0.2
Middlesex County	--	--	--	--	1	9.0	--	--	--	--	1	0.6
Montgomery County	1	1.1	--	--	--	--	--	--	1	1.0	4	0.3
Nelson County	--	--	--	--	--	--	--	--	--	--	2	0.9
New Kent County	--	--	--	--	--	--	--	--	--	--	--	--
Newport News City	--	--	--	--	--	--	1	0.5	1	0.5	6	0.2
Norfolk City	--	--	--	--	3	1.2	--	--	2	0.8	13	0.4
Northampton County	--	--	--	--	--	--	--	--	--	--	1	0.5
Northumberland County	--	--	--	--	--	--	--	--	--	--	--	--
Norton City	--	--	--	--	--	--	--	--	--	--	--	--
Nottoway County	--	--	--	--	--	--	--	--	--	--	1	0.4
Orange County	--	--	--	--	--	--	--	--	--	--	--	--
Page County	--	--	--	--	--	--	--	--	--	--	--	--
Patrick County	--	--	--	--	--	--	--	--	--	--	--	--
Petersburg City	--	--	1	3.1	--	--	--	--	--	--	3	0.6

(Continued)

Family and Intimate Partner Homicide in Virginia's Cities and Counties: 1999-2013

Table 23 (Continued). Number and Rate of Other Family Homicide by Locality (N=320): 1999-2013

Locality	2009		2010		2011		2012		2013		Total	
	No.	Rate	No.	Rate	No.	Rate	No.	Rate	No.	Rate	No.	Rate
Pittsylvania County	--	--	1	1.6	--	--	--	--	--	--	4	0.4
Poquoson City	--	--	--	--	--	--	--	--	--	--	--	--
Portsmouth City	--	--	--	--	--	--	--	--	--	--	4	0.3
Powhatan County	1	3.6	--	--	--	--	--	--	--	--	3	0.8
Prince Edward County	--	--	--	--	--	--	1	4.3	--	--	2	0.6
Prince George County	--	--	--	--	--	--	--	--	--	--	1	0.2
Prince William County	--	--	1	0.2	1	0.2	--	--	--	--	7	0.1
Pulaski County	--	--	1	2.9	--	--	1	2.9	1	2.9	3	0.6
Radford City	--	--	--	--	--	--	--	--	--	--	--	--
Rappahannock County	--	--	1	13.5	--	--	--	--	--	--	1	0.9
Richmond City	1	0.5	1	0.5	--	--	--	--	--	--	19	0.6
Richmond County	--	--	--	--	--	--	--	--	--	--	1	0.7
Roanoke City	--	--	1	1.0	--	--	--	--	1	1.0	5	0.3
Roanoke County	--	--	1	1.1	--	--	--	--	--	--	2	0.1
Rockbridge County	--	--	--	--	--	--	--	--	--	--	1	0.3
Rockingham County	--	--	--	--	1	1.3	--	--	--	--	1	0.1
Russell County	--	--	--	--	--	--	--	--	--	--	2	0.5
Salem City	--	--	--	--	--	--	--	--	--	--	--	--
Scott County	--	--	--	--	--	--	--	--	--	--	1	0.3
Shenandoah County	--	--	--	--	--	--	--	--	--	--	1	0.2
Smyth County	--	--	--	--	--	--	--	--	--	--	1	0.2
Southampton County	--	--	--	--	--	--	--	--	--	--	--	--
Spotsylvania County	--	--	2	1.6	--	--	1	0.8	--	--	4	0.2
Stafford County	--	--	1	0.8	1	0.8	--	--	--	--	2	0.1
Staunton City	--	--	--	--	--	--	--	--	--	--	--	--
Suffolk City	--	--	--	--	--	--	--	--	--	--	3	0.3
Surry County	--	--	--	--	--	--	--	--	--	--	--	--
Sussex County	--	--	--	--	--	--	--	--	--	--	--	--
Tazewell County	--	--	1	2.2	--	--	--	--	--	--	4	0.6
Virginia Beach City	2	0.5	2	0.5	3	0.7	1	0.2	--	--	14	0.2
Warren County	--	--	--	--	--	--	--	--	--	--	--	--
Washington County	--	--	--	--	--	--	1	1.8	--	--	1	0.1
Waynesboro City	--	--	--	--	--	--	--	--	--	--	1	0.3
Westmoreland County	--	--	--	--	--	--	--	--	--	--	3	1.2
Williamsburg City	--	--	--	--	--	--	--	--	--	--	--	--
Winchester City	--	--	--	--	--	--	--	--	--	--	2	0.5
Wise County	--	--	--	--	--	--	2	4.9	--	--	3	0.5
Wythe County	--	--	--	--	--	--	--	--	--	--	4	0.9
York County	--	--	--	--	--	--	--	--	1	1.5	1	0.1
<b>Total</b>	<b>12</b>	<b>0.2</b>	<b>36</b>	<b>0.4</b>	<b>16</b>	<b>0.2</b>	<b>24</b>	<b>0.3</b>	<b>18</b>	<b>0.2</b>	<b>320</b>	<b>0.3</b>

**Appendix G: Family Associated Homicide by Locality, 1999-2013**

Table 24. Number and Rate<sup>32</sup> of Family Associated Homicide by Locality (N=35): 1999-2013

Locality	1999		2000		2001		2002		2003	
	No.	Rate	No.	Rate	No.	Rate	No.	Rate	No.	Rate
Accomack County									--	--
Albemarle County									--	--
Alexandria City									--	--
Alleghany County									--	--
Amelia County									--	--
Amherst County									--	--
Appomattox County									--	--
Arlington County									--	--
Augusta County									--	--
Bath County									--	--
Bedford City									--	--
Bedford County									--	--
Bland County									--	--
Botetourt County									--	--
Bristol City									--	--
Brunswick County									--	--
Buchanan County									--	--
Buckingham County									--	--
Buena Vista City									--	--
Campbell County									--	--
Caroline County									--	--
Carroll County									--	--
Charles City County									--	--
Charlotte County									--	--
Charlottesville City									--	--
Chesapeake City									--	--
Chesterfield County									--	--
Clarke County									--	--
Clifton Forge City									N/A	N/A
Colonial Heights City									--	--
Covington City									--	--
Craig County									--	--
Culpeper County									--	--
Cumberland County									--	--
Danville City									--	--
Dickenson County									--	--
Dinwiddie County									--	--
Emporia City									--	--
Essex County									--	--
Fairfax City									--	--
Fairfax County									--	--
Falls Church City									--	--
Fauquier County									--	--

Data not available on Family Associated Homicide for 1999-2002.

(Continued)

<sup>32</sup> Rates calculated per 100,000.

Family and Intimate Partner Homicide in Virginia's Cities and Counties: 1999-2013

Table 24 (Continued). Number and Rate of Family Associated Homicide by Locality (N=35): 1999-2013

Locality	1999		2000		2001		2002		2003	
	No.	Rate	No.	Rate	No.	Rate	No.	Rate	No.	Rate
Floyd County									--	--
Fluvanna County									--	--
Franklin City									--	--
Franklin County									--	--
Frederick County									--	--
Fredericksburg City									--	--
Galax City									--	--
Giles County									--	--
Gloucester County									--	--
Goochland County									--	--
Grayson County									--	--
Greene County									--	--
Greensville County									--	--
Halifax County									--	--
Hampton City									--	--
Hanover County									--	--
Harrisonburg City									--	--
Henrico County									--	--
Henry County									--	--
Highland County									--	--
Hopewell City									--	--
Isle of Wight County									--	--
James City County									--	--
King and Queen County									--	--
King George County									--	--
King William County									--	--
Lancaster County									--	--
Lee County									--	--
Lexington City									--	--
Loudoun County									--	--
Louisa County									--	--
Lunenburg County									--	--
Lynchburg City									--	--
Madison County									--	--
Manassas City									--	--
Manassas Park City									--	--
Martinsville City									--	--
Mathews County									--	--
Mecklenburg County									--	--
Middlesex County									--	--
Montgomery County									--	--
Nelson County									--	--
New Kent County									--	--
Newport News City									--	--
Norfolk City									--	--
Northampton County									--	--
Northumberland County									--	--

Data not available on Family Associated Homicide for 1999-2002.

(Continued)



Family and Intimate Partner Homicide in Virginia's Cities and Counties: 1999-2013

Table 24 (Continued). Number and Rate of Family Associated Homicide by Locality (N=35): 1999-2013

Locality	1999		2000		2001		2002		2003	
	No.	Rate	No.	Rate	No.	Rate	No.	Rate	No.	Rate
Norton City									--	--
Nottoway County									--	--
Orange County									--	--
Page County									--	--
Patrick County									--	--
Petersburg City									--	--
Pittsylvania County									--	--
Poquoson City									--	--
Portsmouth City									--	--
Powhatan County									--	--
Prince Edward County									--	--
Prince George County									--	--
Prince William County									--	--
Pulaski County									--	--
Radford City									--	--
Rappahannock County									--	--
Richmond City									--	--
Richmond County									--	--
Roanoke City									--	--
Roanoke County									--	--
Rockbridge County									--	--
Rockingham County									--	--
Russell County									--	--
Salem City									--	--
Scott County									--	--
Shenandoah County									1	2.6
Smyth County									--	--
Southampton County									--	--
Spotsylvania County									--	--
Stafford County									--	--
Staunton City									--	--
Suffolk City									--	--
Surry County									--	--
Sussex County									--	--
Tazewell County									--	--
Virginia Beach City									--	--
Warren County									--	--
Washington County									--	--
Waynesboro City									--	--
Westmoreland County									--	--
Williamsburg City									--	--
Winchester City									--	--
Wise County									--	--
Wythe County									--	--
York County									--	--
<b>Total</b>									<b>1</b>	<b>&lt;0.1</b>

Data not available on Family Associated Homicide for 1999-2002.

Family and Intimate Partner Homicide in Virginia's Cities and Counties: 1999-2013

Table 24 (Continued). Number and Rate of Family Associated Homicide by Locality (N=35): 1999-2013

Locality	2004		2005		2006		2007		2008	
	No.	Rate	No.	Rate	No.	No.	Rate	No.	Rate	No.
Accomack County	--	--	--	--	--	--	--	--	--	--
Albemarle County	--	--	--	--	--	--	--	--	--	--
Alexandria City	--	--	--	--	1	0.8	--	--	--	--
Alleghany County	--	--	--	--	--	--	--	--	--	--
Amelia County	--	--	--	--	--	--	--	--	--	--
Amherst County	--	--	--	--	--	--	--	--	--	--
Appomattox County	--	--	--	--	--	--	--	--	--	--
Arlington County	--	--	--	--	--	--	--	--	--	--
Augusta County	--	--	--	--	--	--	--	--	--	--
Bath County	--	--	--	--	--	--	--	--	--	--
Bedford City	--	--	--	--	--	--	--	--	--	--
Bedford County	--	--	--	--	--	--	--	--	--	--
Bland County	--	--	--	--	--	--	--	--	--	--
Botetourt County	--	--	--	--	--	--	--	--	--	--
Bristol City	--	--	--	--	--	--	--	--	--	--
Brunswick County	--	--	--	--	--	--	--	--	--	--
Buchanan County	--	--	--	--	--	--	--	--	--	--
Buckingham County	--	--	--	--	--	--	--	--	--	--
Buena Vista City	--	--	--	--	--	--	--	--	--	--
Campbell County	--	--	--	--	--	--	--	--	--	--
Caroline County	--	--	--	--	--	--	--	--	--	--
Carroll County	--	--	--	--	--	--	--	--	--	--
Charles City County	--	--	--	--	--	--	--	--	--	--
Charlotte County	--	--	--	--	--	--	--	--	--	--
Charlottesville City	--	--	--	--	--	--	--	--	--	--
Chesapeake City	--	--	--	--	--	--	--	--	--	--
Chesterfield County	1	0.3	--	--	--	--	--	--	--	--
Clarke County	--	--	--	--	--	--	--	--	--	--
Clifton Forge City	N/A	N/A	N/A	N/A	N/A	N/A	N/A	N/A	N/A	N/A
Colonial Heights City	1	5.8	--	--	--	--	--	--	--	--
Covington City	--	--	--	--	--	--	--	--	--	--
Craig County	--	--	--	--	--	--	--	--	--	--
Culpeper County	--	--	--	--	--	--	--	--	--	--
Cumberland County	--	--	--	--	--	--	--	--	--	--
Danville City	--	--	--	--	--	--	--	--	--	--
Dickenson County	--	--	--	--	--	--	--	--	--	--
Dinwiddie County	--	--	--	--	--	--	--	--	--	--
Emporia City	--	--	--	--	--	--	--	--	--	--
Essex County	--	--	--	--	--	--	--	--	--	--
Fairfax City	--	--	--	--	--	--	--	--	--	--
Fairfax County	--	--	--	--	--	--	--	--	--	--
Falls Church City	--	--	--	--	--	--	--	--	--	--
Fauquier County	--	--	--	--	--	--	--	--	--	--
Floyd County	--	--	--	--	--	--	--	--	--	--
Fluvanna County	--	--	--	--	--	--	--	--	--	--
Franklin City	--	--	--	--	--	--	--	--	--	--
Franklin County	--	--	--	--	--	--	--	--	--	--
Frederick County	--	--	--	--	--	--	--	--	--	--

(Continued)

Family and Intimate Partner Homicide in Virginia's Cities and Counties: 1999-2013

Table 24 (Continued). Number and Rate of Family Associated Homicide by Locality (N=35): 1999-2013

Locality	1999		2000		2001		2002		2003	
	No.	Rate	No.	Rate	No.	Rate	No.	Rate	No.	Rate
Fredericksburg City	--	--	--	--	--	--	--	--	--	--
Galax City	--	--	--	--	--	--	--	--	--	--
Giles County	--	--	--	--	--	--	--	--	--	--
Gloucester County	--	--	--	--	--	--	--	--	--	--
Goochland County	--	--	--	--	--	--	--	--	--	--
Grayson County	--	--	--	--	--	--	--	--	--	--
Greene County	--	--	--	--	--	--	--	--	--	--
Greensville County	--	--	--	--	--	--	--	--	1	8.4
Halifax County	--	--	--	--	--	--	--	--	--	--
Hampton City	--	--	--	--	--	--	--	--	--	--
Hanover County	--	--	--	--	--	--	--	--	--	--
Harrisonburg City	--	--	--	--	--	--	--	--	--	--
Henrico County	--	--	--	--	--	--	--	--	1	0.3
Henry County	--	--	--	--	1	1.8	--	--	--	--
Highland County	--	--	--	--	--	--	--	--	--	--
Hopewell City	--	--	--	--	--	--	--	--	--	--
Isle of Wight County	--	--	--	--	--	--	--	--	--	--
James City County	--	--	--	--	--	--	--	--	--	--
King and Queen County	--	--	--	--	--	--	--	--	--	--
King George County	--	--	--	--	--	--	--	--	--	--
King William County	--	--	--	--	--	--	--	--	--	--
Lancaster County	--	--	--	--	--	--	--	--	--	--
Lee County	--	--	--	--	--	--	--	--	--	--
Lexington City	--	--	--	--	--	--	--	--	--	--
Loudoun County	--	--	--	--	--	--	--	--	--	--
Louisa County	--	--	--	--	--	--	--	--	--	--
Lunenburg County	--	--	--	--	--	--	--	--	--	--
Lynchburg City	--	--	--	--	--	--	--	--	--	--
Madison County	--	--	--	--	--	--	--	--	--	--
Manassas City	--	--	--	--	--	--	--	--	--	--
Manassas Park City	--	--	--	--	--	--	--	--	--	--
Martinsville City	--	--	--	--	--	--	--	--	--	--
Mathews County	--	--	--	--	--	--	--	--	--	--
Mecklenburg County	--	--	--	--	--	--	--	--	--	--
Middlesex County	--	--	--	--	--	--	--	--	--	--
Montgomery County	--	--	--	--	--	--	--	--	--	--
Nelson County	--	--	--	--	--	--	--	--	--	--
New Kent County	--	--	--	--	--	--	--	--	--	--
Newport News City	--	--	--	--	--	--	--	--	--	--
Norfolk City	--	--	--	--	--	--	--	--	1	0.4
Northampton County	--	--	--	--	--	--	--	--	--	--
Northumberland County	--	--	--	--	--	--	--	--	--	--
Norton City	--	--	--	--	--	--	--	--	--	--
Nottoway County	--	--	--	--	--	--	--	--	--	--
Orange County	--	--	--	--	--	--	--	--	--	--
Page County	--	--	--	--	--	--	--	--	--	--
Patrick County	--	--	--	--	--	--	--	--	--	--

(Continued)

Family and Intimate Partner Homicide in Virginia's Cities and Counties: 1999-2013

Table 24 (Continued). Number and Rate of Family Associated Homicide by Locality (N=35): 1999-2013

Locality	1999		2000		2001		2002		2003	
	No.	Rate	No.	Rate	No.	Rate	No.	Rate	No.	Rate
Petersburg City	--	--	--	--	--	--	--	--	--	--
Pittsylvania County	1	1.6	--	--	--	--	--	--	--	--
Poquoson City	--	--	--	--	--	--	--	--	--	--
Portsmouth City	--	--	--	--	--	--	--	--	--	--
Powhatan County	--	--	--	--	--	--	--	--	--	--
Prince Edward County	--	--	--	--	--	--	--	--	--	--
Prince George County	--	--	--	--	--	--	--	--	--	--
Prince William County	--	--	--	--	--	--	--	--	--	--
Pulaski County	--	--	--	--	--	--	--	--	--	--
Radford City	--	--	--	--	--	--	--	--	--	--
Rappahannock County	--	--	--	--	--	--	--	--	--	--
Richmond City	--	--	1	0.5	--	--	--	--	1	0.5
Richmond County	--	--	--	--	--	--	--	--	--	--
Roanoke City	--	--	--	--	--	--	--	--	1	1.0
Roanoke County	--	--	--	--	--	--	--	--	--	--
Rockbridge County	--	--	--	--	--	--	--	--	--	--
Rockingham County	--	--	--	--	--	--	--	--	--	--
Russell County	--	--	--	--	--	--	--	--	--	--
Salem City	--	--	--	--	--	--	--	--	--	--
Scott County	--	--	--	--	--	--	1	4.3	--	--
Shenandoah County	--	--	--	--	--	--	--	--	--	--
Smyth County	--	--	--	--	--	--	--	--	--	--
Southampton County	--	--	--	--	--	--	--	--	--	--
Spotsylvania County	--	--	--	--	--	--	--	--	--	--
Stafford County	--	--	--	--	--	--	--	--	--	--
Staunton City	--	--	--	--	--	--	--	--	--	--
Suffolk City	--	--	--	--	--	--	--	--	--	--
Surry County	--	--	--	--	--	--	--	--	--	--
Sussex County	--	--	--	--	--	--	--	--	--	--
Tazewell County	--	--	--	--	--	--	--	--	--	--
Virginia Beach City	--	--	--	--	--	--	--	--	--	--
Warren County	--	--	--	--	--	--	--	--	--	--
Washington County	--	--	--	--	--	--	--	--	--	--
Waynesboro City	--	--	--	--	--	--	--	--	--	--
Westmoreland County	--	--	--	--	--	--	--	--	--	--
Williamsburg City	--	--	--	--	--	--	--	--	--	--
Winchester City	--	--	--	--	--	--	--	--	--	--
Wise County	--	--	--	--	--	--	--	--	--	--
Wythe County	--	--	--	--	--	--	--	--	--	--
York County	1	1.6	--	--	--	--	--	--	--	--
<b>Total</b>	<b>4</b>	<b>0.1</b>	<b>1</b>	<b>&lt;0.1</b>	<b>2</b>	<b>&lt;0.1</b>	<b>1</b>	<b>&lt;0.1</b>	<b>5</b>	<b>0.1</b>

Family and Intimate Partner Homicide in Virginia's Cities and Counties: 1999-2013

Table 24 (Continued). Number and Rate of Family Associated Homicide by Locality (N=35): 1999-2013

Locality	2009		2010		2011		2012		2013		Total	
	No.	Rate	No.	Rate	No.	Rate	No.	Rate	No.	Rate	No.	Rate
Accomack County	--	--	--	--	--	--	--	--	--	--	--	--
Albemarle County	--	--	--	--	--	--	--	--	--	--	--	--
Alexandria City	--	--	--	--	--	--	--	--	1	0.7	2	0.1
Alleghany County	--	--	--	--	--	--	--	--	--	--	--	--
Amelia County	--	--	--	--	--	--	--	--	--	--	--	--
Amherst County	--	--	--	--	--	--	--	--	--	--	--	--
Appomattox County	--	--	4	26.7	--	--	--	--	--	--	4	1.9
Arlington County	--	--	--	--	--	--	--	--	--	--	--	--
Augusta County	--	--	--	--	--	--	--	--	--	--	--	--
Bath County	--	--	--	--	--	--	--	--	--	--	--	--
Bedford City	--	--	--	--	--	--	--	--	N/A	N/A	--	--
Bedford County	--	--	--	--	--	--	--	--	--	--	--	--
Bland County	--	--	--	--	--	--	--	--	--	--	--	--
Botetourt County	--	--	--	--	--	--	--	--	--	--	--	--
Bristol City	--	--	--	--	--	--	--	--	--	--	--	--
Brunswick County	--	--	--	--	--	--	--	--	--	--	--	--
Buchanan County	--	--	--	--	--	--	--	--	--	--	--	--
Buckingham County	--	--	--	--	1	5.8	--	--	--	--	1	0.4
Buena Vista City	--	--	--	--	--	--	--	--	--	--	--	--
Campbell County	--	--	--	--	--	--	--	--	--	--	--	--
Caroline County	--	--	--	--	--	--	--	--	--	--	--	--
Carroll County	--	--	--	--	--	--	--	--	--	--	--	--
Charles City County	--	--	--	--	--	--	--	--	--	--	--	--
Charlotte County	--	--	--	--	--	--	--	--	--	--	--	--
Charlottesville City	--	--	--	--	--	--	--	--	--	--	--	--
Chesapeake City	--	--	--	--	--	--	--	--	2	0.9	2	0.1
Chesterfield County	1	0.3	--	--	--	--	1	0.3	--	--	3	0.1
Clarke County	1	7.2	--	--	--	--	--	--	--	--	1	0.5
Clifton Forge City	N/A	N/A	N/A	N/A	N/A	N/A	N/A	N/A	N/A	N/A	--	--
Colonial Heights City	--	--	--	--	--	--	--	--	--	--	1	0.4
Covington City	--	--	--	--	--	--	--	--	--	--	--	--
Craig County	--	--	--	--	--	--	--	--	--	--	--	--
Culpeper County	--	--	--	--	--	--	--	--	--	--	--	--
Cumberland County	--	--	--	--	--	--	--	--	--	--	--	--
Danville City	--	--	--	--	1	2.3	--	--	--	--	1	0.1
Dickenson County	--	--	--	--	--	--	--	--	1	6.5	1	0.4
Dinwiddie County	--	--	--	--	--	--	--	--	--	--	--	--
Emporia City	--	--	--	--	--	--	--	--	--	--	--	--
Essex County	--	--	--	--	--	--	--	--	--	--	--	--
Fairfax City	--	--	--	--	--	--	--	--	--	--	--	--
Fairfax County	--	--	--	--	--	--	--	--	--	--	--	--
Falls Church City	--	--	--	--	--	--	--	--	--	--	--	--
Fauquier County	--	--	--	--	--	--	--	--	--	--	--	--
Floyd County	1	6.6	--	--	--	--	--	--	--	--	1	0.5
Fluvanna County	--	--	--	--	--	--	--	--	--	--	--	--
Franklin City	--	--	--	--	--	--	--	--	--	--	--	--
Franklin County	--	--	--	--	--	--	--	--	--	--	--	--
Frederick County	--	--	--	--	--	--	--	--	--	--	--	--

(Continued)

Family and Intimate Partner Homicide in Virginia's Cities and Counties: 1999-2013

Table 24 (Continued). Number and Rate of Family Associated Homicide by Locality (N=35): 1999-2013

Locality	2009		2010		2011		2012		2013		Total	
	No.	Rate	No.	Rate	No.	Rate	No.	Rate	No.	Rate	No.	Rate
Fredericksburg City	--	--	--	--	--	--	--	--	--	--	--	--
Galax City	--	--	--	--	--	--	--	--	--	--	--	--
Giles County	--	--	--	--	--	--	--	--	--	--	--	--
Gloucester County	--	--	--	--	--	--	--	--	--	--	--	--
Goochland County	--	--	--	--	--	--	--	--	--	--	--	--
Grayson County	--	--	--	--	--	--	--	--	--	--	--	--
Greene County	--	--	--	--	--	--	--	--	--	--	--	--
Greensville County	--	--	--	--	--	--	--	--	--	--	<b>1</b>	<b>0.6</b>
Halifax County	--	--	--	--	--	--	--	--	--	--	--	--
Hampton City	--	--	--	--	--	--	--	--	--	--	--	--
Hanover County	--	--	--	--	--	--	--	--	--	--	--	--
Harrisonburg City	--	--	--	--	--	--	--	--	--	--	--	--
Henrico County	--	--	--	--	--	--	--	--	--	--	<b>1</b>	<b>0.0</b>
Henry County	--	--	--	--	--	--	--	--	--	--	<b>1</b>	<b>0.1</b>
Highland County	--	--	--	--	--	--	--	--	--	--	--	--
Hopewell City	--	--	--	--	--	--	--	--	--	--	--	--
Isle of Wight County	--	--	--	--	--	--	--	--	--	--	--	--
James City County	--	--	--	--	--	--	--	--	--	--	--	--
King and Queen County	--	--	--	--	--	--	--	--	--	--	--	--
King George County	--	--	--	--	--	--	--	--	--	--	--	--
King William County	--	--	--	--	--	--	--	--	--	--	--	--
Lancaster County	--	--	--	--	--	--	--	--	--	--	--	--
Lee County	--	--	--	--	--	--	--	--	--	--	--	--
Lexington City	--	--	--	--	--	--	--	--	--	--	--	--
Loudoun County	--	--	--	--	--	--	--	--	--	--	--	--
Louisa County	--	--	<b>1</b>	<b>3.0</b>	--	--	--	--	--	--	<b>1</b>	<b>0.2</b>
Lunenburg County	--	--	--	--	--	--	--	--	--	--	--	--
Lynchburg City	--	--	--	--	--	--	--	--	--	--	--	--
Madison County	--	--	--	--	--	--	--	--	--	--	--	--
Manassas City	--	--	--	--	--	--	--	--	--	--	--	--
Manassas Park City	--	--	--	--	--	--	--	--	--	--	--	--
Martinsville City	--	--	--	--	--	--	--	--	--	--	--	--
Mathews County	--	--	--	--	--	--	--	--	--	--	--	--
Mecklenburg County	--	--	--	--	--	--	--	--	--	--	--	--
Middlesex County	--	--	--	--	--	--	--	--	--	--	--	--
Montgomery County	<b>1</b>	<b>1.1</b>	--	--	--	--	--	--	--	--	<b>1</b>	<b>0.1</b>
Nelson County	--	--	--	--	--	--	--	--	--	--	--	--
New Kent County	--	--	--	--	--	--	--	--	--	--	--	--
Newport News City	--	--	--	--	--	--	<b>1</b>	<b>0.5</b>	--	--	<b>1</b>	<b>&lt;0.1</b>
Norfolk City	--	--	--	--	--	--	--	--	--	--	<b>1</b>	<b>&lt;0.1</b>
Northampton County	--	--	--	--	--	--	--	--	--	--	--	--
Northumberland County	--	--	--	--	--	--	--	--	--	--	--	--
Norton City	--	--	--	--	--	--	--	--	--	--	--	--
Nottoway County	--	--	--	--	--	--	--	--	--	--	--	--
Orange County	--	--	--	--	--	--	--	--	--	--	--	--
Page County	--	--	--	--	--	--	--	--	--	--	--	--
Patrick County	--	--	--	--	--	--	--	--	--	--	--	--
Petersburg City	--	--	--	--	--	--	--	--	<b>1</b>	<b>3.1</b>	<b>1</b>	<b>0.2</b>

(Continued)

Family and Intimate Partner Homicide in Virginia's Cities and Counties: 1999-2013

Table 24 (Continued). Number and Rate of Family Associated Homicide by Locality (N=35): 1999-2013

Locality	2009		2010		2011		2012		2013		Total	
	No.	Rate	No.	Rate	No.	Rate	No.	Rate	No.	Rate	No.	Rate
Pittsylvania County	--	--	--	--	--	--	--	--	--	--	<b>1</b>	<b>0.1</b>
Poquoson City	--	--	--	--	--	--	--	--	--	--	--	--
Portsmouth City	--	--	--	--	--	--	--	--	1	1.0	<b>1</b>	<b>0.1</b>
Powhatan County	--	--	--	--	--	--	--	--	--	--	--	--
Prince Edward County	--	--	--	--	--	--	--	--	--	--	--	--
Prince George County	--	--	--	--	--	--	--	--	--	--	--	--
Prince William County	--	--	--	--	--	--	--	--	--	--	--	--
Pulaski County	--	--	--	--	--	--	--	--	--	--	--	--
Radford City	--	--	--	--	--	--	--	--	--	--	--	--
Rappahannock County	--	--	--	--	--	--	--	--	--	--	--	--
Richmond City	--	--	--	--	--	--	--	--	--	--	<b>2</b>	<b>0.1</b>
Richmond County	--	--	--	--	--	--	--	--	--	--	--	--
Roanoke City	1	1.0	--	--	--	--	--	--	--	--	<b>2</b>	<b>0.1</b>
Roanoke County	--	--	--	--	--	--	--	--	--	--	--	--
Rockbridge County	--	--	--	--	--	--	--	--	--	--	--	--
Rockingham County	--	--	--	--	--	--	--	--	--	--	--	--
Russell County	--	--	--	--	--	--	--	--	--	--	--	--
Salem City	--	--	--	--	--	--	--	--	--	--	--	--
Scott County	--	--	--	--	--	--	--	--	--	--	<b>1</b>	<b>0.3</b>
Shenandoah County	--	--	--	--	--	--	--	--	--	--	<b>1</b>	<b>0.2</b>
Smyth County	--	--	--	--	--	--	--	--	--	--	--	--
Southampton County	--	--	--	--	--	--	--	--	--	--	--	--
Spotsylvania County	--	--	--	--	--	--	--	--	--	--	--	--
Stafford County	--	--	--	--	--	--	--	--	--	--	--	--
Staunton City	--	--	--	--	--	--	--	--	--	--	--	--
Suffolk City	--	--	--	--	--	--	--	--	--	--	--	--
Surry County	--	--	--	--	--	--	--	--	--	--	--	--
Sussex County	--	--	--	--	--	--	--	--	--	--	--	--
Tazewell County	--	--	--	--	--	--	--	--	--	--	--	--
Virginia Beach City	--	--	--	--	--	--	--	--	--	--	--	--
Warren County	--	--	--	--	--	--	--	--	--	--	--	--
Washington County	--	--	--	--	--	--	1	1.8	--	--	<b>1</b>	<b>0.1</b>
Waynesboro City	--	--	--	--	--	--	--	--	--	--	--	--
Westmoreland County	--	--	--	--	--	--	--	--	--	--	--	--
Williamsburg City	--	--	--	--	--	--	--	--	--	--	--	--
Winchester City	--	--	--	--	--	--	--	--	--	--	--	--
Wise County	--	--	--	--	--	--	--	--	--	--	--	--
Wythe County	--	--	--	--	--	--	--	--	--	--	--	--
York County	--	--	--	--	--	--	--	--	--	--	<b>1</b>	<b>0.1</b>
<b>Total</b>	<b>5</b>	<b>0.1</b>	<b>5</b>	<b>0.1</b>	<b>2</b>	<b>&lt;0.1</b>	<b>3</b>	<b>&lt;0.1</b>	<b>6</b>	<b>0.1</b>	<b>35</b>	<b>0.03</b>





## Glossary

**Adult Homicide by Caretaker (AHC):** A homicide in which a victim was a dependent adult 18 years or older who was killed by a caretaker. A dependent adult could include someone who is elderly or disabled and requires part- or full-time care from another person.

**Alleged offender:** A person who law enforcement suspects or charges with the commission of a homicide.

**Caretaker:** A person responsible for the care and/or supervision of another person. This is not limited to a biological parent, but can include a babysitter or person of no biological relation who is in charge of or responsible for the care of another person. In Virginia, a parent of a minor is always considered a caretaker unless their parental rights have previously been terminated.

**Caretaker Homicide (CH):** A homicide involving a caretaker relationship, including Child Homicide by Caretaker and Adult Homicide by Caretaker (not including homicides involving intimate partners).

**Child Homicide by Caretaker (CHC):** A homicide in which a victim was a child under the age of 18 killed by a caretaker.

**Child:** A person under the age of 18.

**Family Associated Homicide (FAH):** A homicide in which a victim was killed as a result of violence stemming from a familial relationship.

**Family Homicide, Other (OFH):** A homicide in which a victim was killed by an individual related to them biologically or by marriage with the exception of spouses (e.g. grandparent, [step] parent, [step] sibling, cousin, in-law).

**Family member:** Includes parents, children, siblings, grandparents and grandchildren (in-laws, adopted, biological, foster, half-siblings, etc.), or another person related by blood or marriage excluding spouse.

**Family Related Homicide (FRH):** A homicide involving a familial relationship, including Other Family Homicide and Family Associated Homicide (not including homicides involving intimate partners or caretakers).

**Fatal agent:** The instrument or method causing the death of a victim (e.g., firearm, poison, strangling).

**Fatal assault/event:** Homicide(s) with shared circumstances. Information describing the characteristics and circumstances of homicides is provided in two ways, by individual case and by event. For instance, if two persons are killed in the same car accident, there are two cases and one event.

**Homicide:** "Occurs when death results from an injury or poisoning or from a volitional act committed by another person to cause fear, harm, or death. Intent to cause death is a common element but is not required for classification as homicide."<sup>33</sup>

**Homicide-Suicide:** A homicide which is followed within one week by the suicide of the alleged offender.

**Intimate partner:** May include a current or former spouse, boyfriend/girlfriend, or dating partner; any individual who has a child in common with the person; or, any individual who cohabits or who, within the previous 12 months, cohabited with the person.

**Intimate Partner Associated Homicide (IPAH):** A homicide in which a victim was killed as a result of abuse and/or violence stemming from an intimate partner relationship (e.g., persons caught in the crossfire of intimate partner violence: such as friends, co-workers, neighbors, new intimate partners, or bystanders).

**Intimate Partner Homicide (IPH):** A homicide in which a victim was killed by a current or former intimate partner.

**Intimate Partner Related Homicide (IPRH):** A homicide involving an intimate partner relationship, including Intimate Partner Homicide and Intimate Partner Associated Homicide.

**Suicide:** A death that "results from an injury or poisoning as a result of an intentional, self-inflicted act committed to do self-harm or cause the death of one's self."<sup>15</sup>

---

<sup>33</sup> Centers for Disease Control and Prevention. (2003). *Medical Examiners' and Coroners' Handbook on Death Registration and Fetal Death Report*.